

Sirdaryo viloyatida kichik korxonalar va mikrofirmalar faoliyati

2018- yil

E'tibor bering!:

- **2018-** yilda faoliyat ko'rsatayotgan kichik korxonalar va mikrofirmalar soni **7980** tani tashkil etdi.
- Faoliyat ko'rsatayotgan kichik korxonalar va mikrofirmalar sonining eng ko'p ulushi savdo sohasida (35,2 %), xizmatlar sohasida (23,8 %), sanoat tarmoqlarida (14,7 %), qishloq, o'rmon va baliq xo'jaligida (14,7 %), qurilishda (11,6 %) tashkil etdi.



2018- yilda faoliyat ko'rsatayotgan kichik korxonalar va mikrofirmalarning iqtisodiy faoliyat turlari bo'yicha ulushi, % da



- 1 Savdo – 35,2
- 2 Sanoat – 14,7
- 3 Qurilish – 11,6
- 4 Qishloq, o'rmon va baliq xo'jaligi – 14,7
- 5 Xizmatlar – 23,8

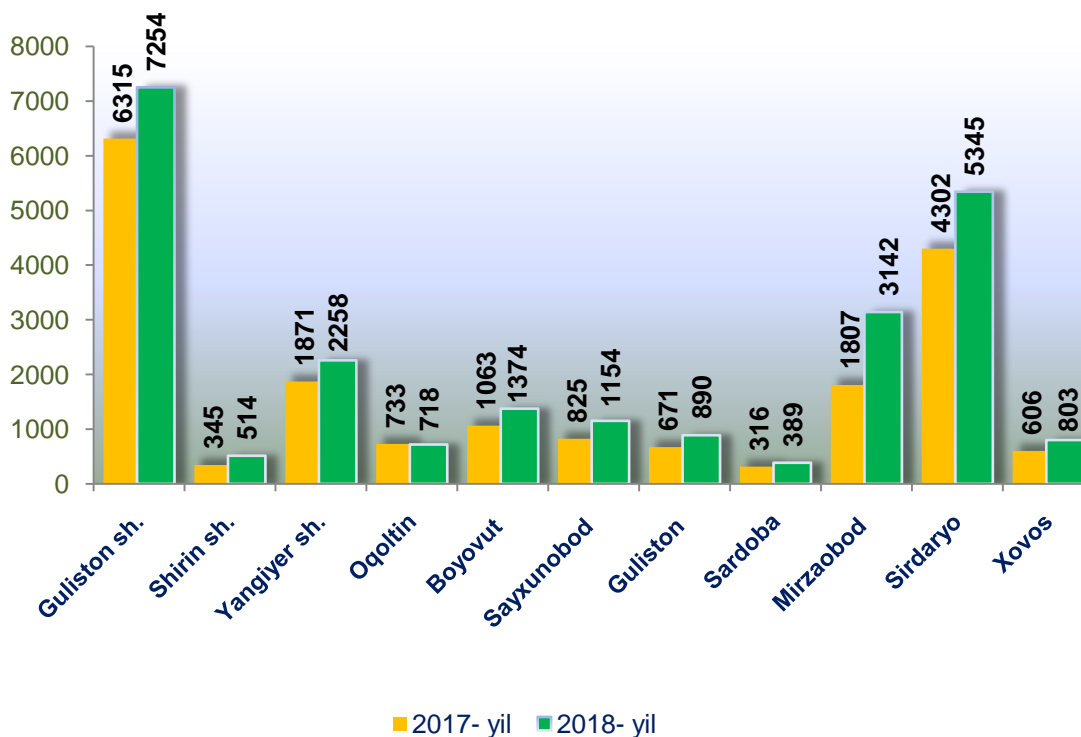


**Viloyat bo'yicha o'rtacha ish haqini hisoblash
uchun qabul qilinadigan mehnat daftarchalariga ega
bo'lgan xodimlar soni, kishi**

| | O'rtacha ish haqini hisoblash uchun qabul qilinadigan mazkur korxonada mehnat daftarchalariga ega bo'lgan xodimlar soni | | shundan: ayollar | | farq (+;-) |
|--------------------------|-------------------------------------------------------------------------------------------------------------------------|----------|------------------|----------|------------|
| | 2017- y. | 2018- y. | 2017- y. | 2018- y. | |
| Sirdaryo viloyati | 18854 | 23841 | 5334 | 6243 | 4987 |
| Guliston sh. | 6315 | 7254 | 1878 | 2422 | 939 |
| Shirin sh. | 345 | 514 | 85 | 123 | 169 |
| Yangiyer sh. | 1871 | 2258 | 522 | 625 | 387 |
| <i>tumanlar</i> | | | | | |
| Oqoltin | 733 | 718 | 188 | 198 | -15 |
| Boyovut | 1063 | 1374 | 157 | 117 | 311 |
| Sayxunobod | 825 | 1154 | 175 | 209 | 329 |
| Guliston | 671 | 890 | 145 | 189 | 219 |
| Sardoba | 316 | 389 | 47 | 69 | 73 |
| Mirzaobod | 1807 | 3142 | 829 | 584 | 1335 |
| Sirdaryo | 4302 | 5345 | 1198 | 1548 | 1043 |
| Xovos | 606 | 803 | 110 | 159 | 197 |



2018- yilda viloyat bo'yicha o'rtacha ish haqini hisoblash uchun qabul qilinadigan mehnat daftarchalariga ega bo'lgan xodimlar soni, kishi



Viloyat bo'yicha o'rtacha ish haqini hisoblash uchun qabul qilinadigan mehnat daftarchalariga ega bo'lgan xodimlar sonining eng ko'pi Guliston shahri (7254 ta), Sirdaryo tumani (5345 ta), Yangiyer shahri (2258 ta), Mirzaobod tumani (3142 ta), Boyovut tumaniga (1374 ta) to'g'ri keldi.



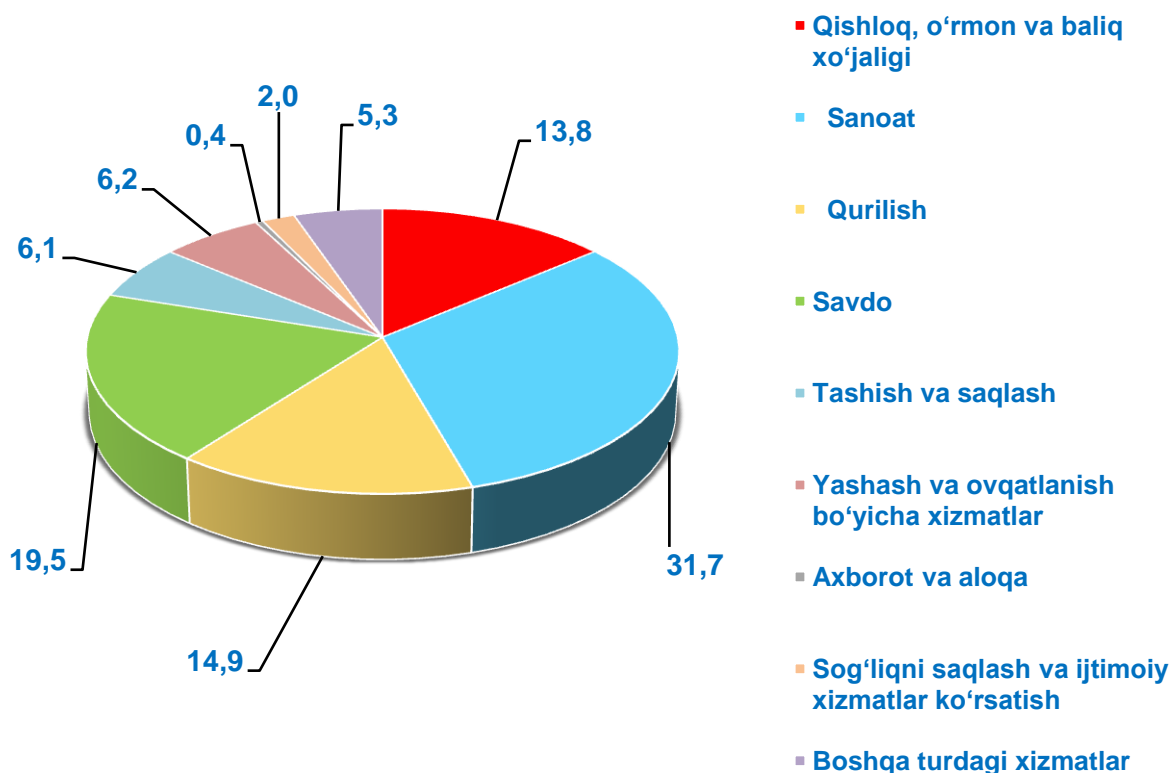


Iqtisodiy faoliyat turlari bo'yicha o'rtacha ish haqini hisoblash uchun qabul qilinadigan mehnat daftarchalariga ega bo'lgan xodimlar soni, kishi

| | O'rtacha ish haqini hisoblash uchun qabul qilinadigan mazkur korxonada mehnat daftarchalariga ega bo'lgan xodimlar soni | | shundan: ayollar | | farq (+;-) |
|-----------------------------------------------------------|-------------------------------------------------------------------------------------------------------------------------|--------------|------------------|-------------|-------------|
| | 2017- y. | 2018- y. | 2017- y. | 2018- y. | |
| Jami | 18854 | 23841 | 5334 | 6243 | 4987 |
| Qishloq, o'rmon va baliq xo'jaligi | 1063 | 3298 | 161 | 320 | 2235 |
| Sanoat | 6462 | 7559 | 2802 | 3207 | 1097 |
| Qurilish | 2866 | 3555 | 309 | 374 | 689 |
| Savdo | 2865 | 4657 | 751 | 1068 | 1792 |
| Tashish va saqlash | 1232 | 1463 | 93 | 123 | 231 |
| Yashash va ovqatlanish bo'yicha xizmatlar | 1059 | 1468 | 398 | 381 | 409 |
| Axborot va aloqa | 75 | 106 | 9 | 51 | 31 |
| Sog'liqni saqlash va ijtimoiy xizmatlar ko'rsatish | 426 | 469 | 266 | 122 | 43 |
| Boshqa turdagi xizmatlar | 2806 | 1266 | 581 | 597 | -1540 |



2019- yilda iqtisodiy faoliyat turlari bo'yicha o'rtacha ish haqini hisoblash uchun qabul qilinadigan mehnat daftarchalariga ega bo'lgan xodimlar sonining ulushi, % da



Ma'lumot uchun: 2018- yilda iqtisodiy faoliyat turlari bo'yicha o'rtacha ish haqini hisoblash uchun qabul qilinadigan mehnat daftarchalariga ega bo'lgan xodimlar sonining eng ko'pi **sanoatda** – 7559 ta, shuningdek:

savdoda – 4657 ta;

qurilishda – 3555 ta;

qishloq, o'rmon va baliq xo'jaligi – 3298 ta;

yashash va ovqatlanish bo'yicha xizmatlarda – 1468 tani tashkil etdi.

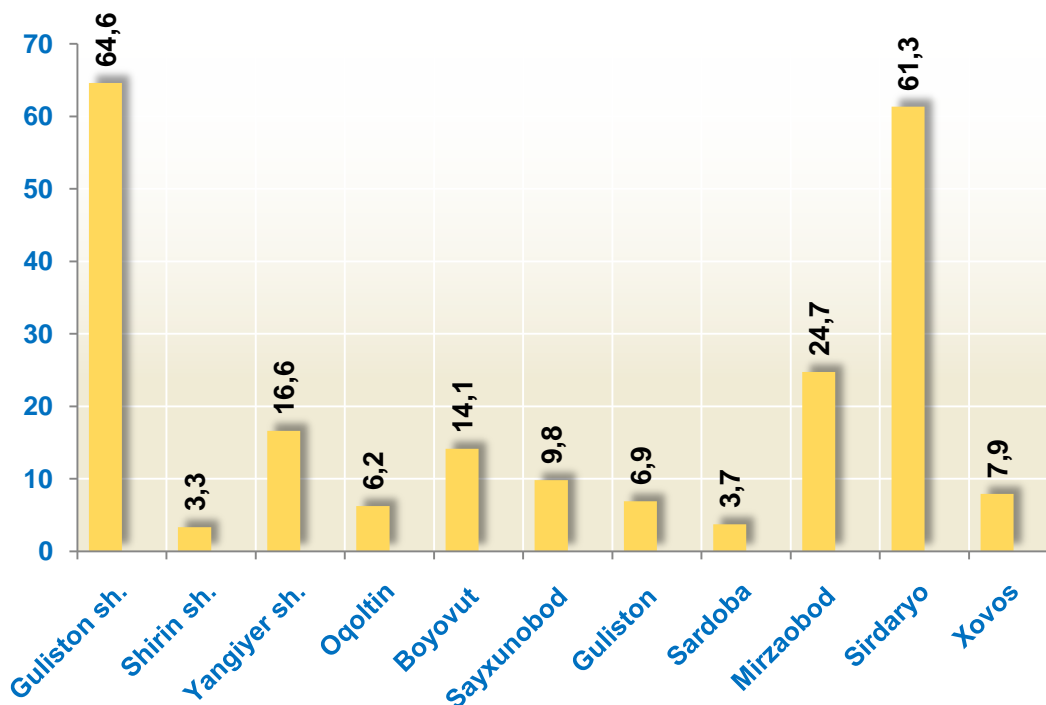


Viloyat bo'yicha mehnat daftarchalari mavjud bo'lgan jismoniy shaxslarga hisoblangan mehnatga haq to'lash tarzidagi daromadlar hajmi, mlrd. so'm

| | Mehnat daftarchalari mavjud bo'lgan jismoniy shaxslarga hisoblangan mehnatga haq to'lash tarzidagi daromadlar | | shundan: ayollar | | farq (+;-) |
|--------------------------|---------------------------------------------------------------------------------------------------------------|--------------|------------------|-------------|--------------|
| | 2017- y. | 2018- y. | 2017- y. | 2018- y. | |
| Sirdaryo viloyati | 140,5 | 219,1 | 34,5 | 52,9 | 140,5 |
| Guliston sh. | 45,8 | 64,6 | 12,1 | 20,1 | 45,8 |
| Shirin sh. | 2 | 3,3 | 0,5 | 0,9 | 2 |
| Yangiyer sh. | 10,8 | 16,6 | 2,8 | 4 | 10,8 |
| <i>tumanlar</i> | | | | | |
| Oqoltin | 5 | 6,2 | 1,1 | 1,5 | 5 |
| Boyovut | 9,2 | 14,1 | 1 | 1,2 | 9,2 |
| Sayxunobod | 5,7 | 9,8 | 1 | 1,6 | 5,7 |
| Guliston | 4,7 | 6,9 | 0,9 | 1,2 | 4,7 |
| Sardoba | 2,4 | 3,7 | 0,3 | 0,5 | 2,4 |
| Mirzaobod | 10,9 | 24,7 | 3,6 | 4 | 10,9 |
| Sirdaryo | 39,3 | 61,3 | 10,5 | 16,7 | 39,3 |
| Xovos | 4,7 | 7,9 | 0,7 | 1,2 | 4,7 |



2018- yilda viloyat bo'yicha mehnat daftarchalari mavjud bo'lgan jismoniy shaxslarga hisoblangan mehnatga haq to'lash tarzidagi daromadlar hajmi, mlrd. so'm



■ Mehnat daftarchalari mavjud bo'lgan jismoniy shaxslarga hisoblangan mehnatga haq to'lash tarzidagi daromadlar, mlrd. so'm

Viloyat bo'yicha mehnat daftarchalari mavjud bo'lgan jismoniy shaxslarga hisoblangan mehnatga haq to'lash tarzidagi daromadlar hajmining eng ko'pi Guliston shahri (64,6 mlrd. so'm), Sirdaryo tumani (61,3 mlrd. so'm), Yangiyer shahri (16,6 mlrd. so'm), Mirzaobod tumani (24,7 mlrd. so'm), Boyovut tumaniga (14,1 mlrd. so'm) to'g'ri keldi.



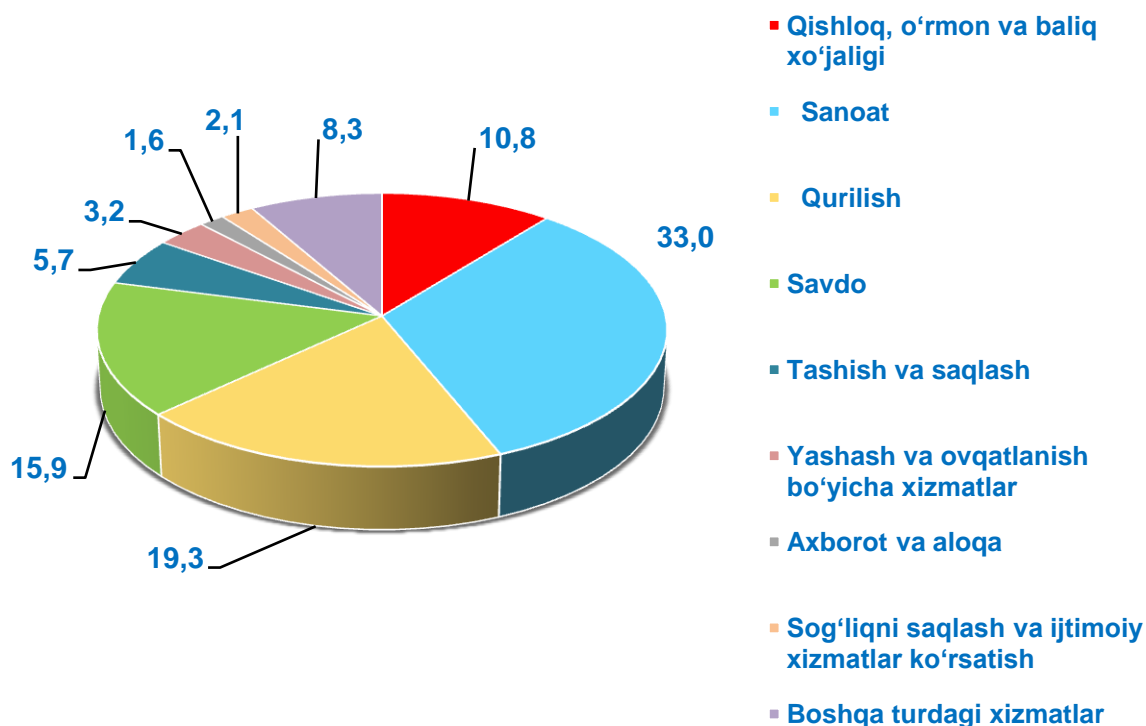


Iqtisodiy faoliyat turlari bo'yicha mehnat daftarchalari mavjud bo'lgan jismoniy shaxslarga hisoblangan mehnatga haq to'lash tarzidagi daromadlar hajmi, mlrd. so'm

| | Mehnat daftarchalari mavjud bo'lgan jismoniy shaxslarga hisoblangan mehnatga haq to'lash tarzidagi daromadlar, | | shundan: ayollar | | farq (+;-) |
|-----------------------------------------------------------|----------------------------------------------------------------------------------------------------------------|--------------|------------------|-------------|-------------|
| | 2017- y. | 2018- y. | 2017- y. | 2018- y. | |
| Jami | 140,5 | 219,1 | 34,5 | 52,9 | 78,6 |
| Qishloq, o'rmon va baliq xo'jaligi | 6,2 | 23,6 | 0,8 | 2,3 | 17,4 |
| Sanoat | 49,3 | 72,4 | 17,8 | 28,4 | 23,1 |
| Qurilish | 27,6 | 42,3 | 2,5 | 4,1 | 14,7 |
| Savdo | 26 | 34,9 | 5,8 | 7,5 | 8,9 |
| Tashish va saqlash | 7,3 | 12,5 | 0,6 | 1,2 | 5,2 |
| Yashash va ovqatlanish bo'yicha xizmatlar | 4,9 | 7,1 | 1,9 | 2,3 | 2,2 |
| Axborot va aloqa | 0,4 | 3,5 | 0,05 | 0,4 | 3,1 |
| Sog'liqni saqlash va ijtimoiy xizmatlar ko'rsatish | 3,6 | 4,6 | 1,9 | 3,1 | 1 |
| Boshqa turdagi xizmatlar | 15,2 | 18,2 | 3,2 | 3,6 | 3 |



2018- yilda iqtisodiy faoliyat turlari bo'yicha mehnat daftarchalari mavjud bo'lgan jismoniy shaxslarga hisoblangan mehnatga haq to'lash tarzidagi daromadlar hajmi, % da



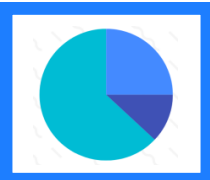
2018- yilda iqtisodiy faoliyat turlari bo'yicha mehnat daftarchalari mavjud bo'lgan jismoniy shaxslarga hisoblangan mehnatga haq to'lash tarzidagi daromadlar hajmining eng ko'pi **sanoatda** – 72,4 mlrd. so'm, shuningdek:

qurilishda – 42,3 mlrd. so'm;

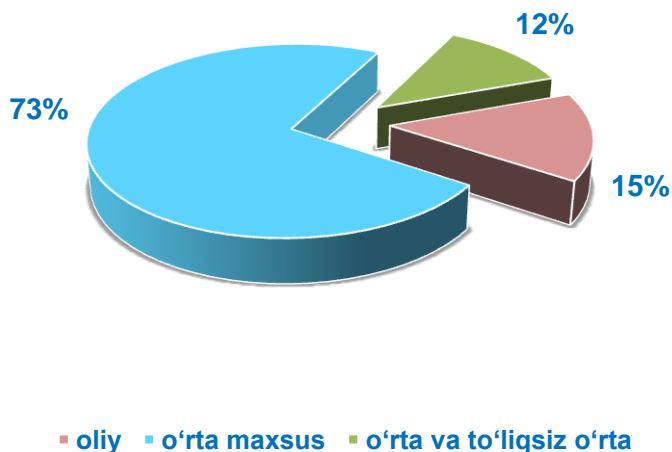
savdoda – 34,9 mlrd. so'm;

qishloq, o'rmon va baliq xo'jaligi – 23,6 mlrd. so'm;

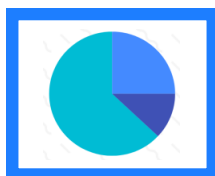
tashish va saqlash – 12,5 mlrd. so'mni tashkil etdi.



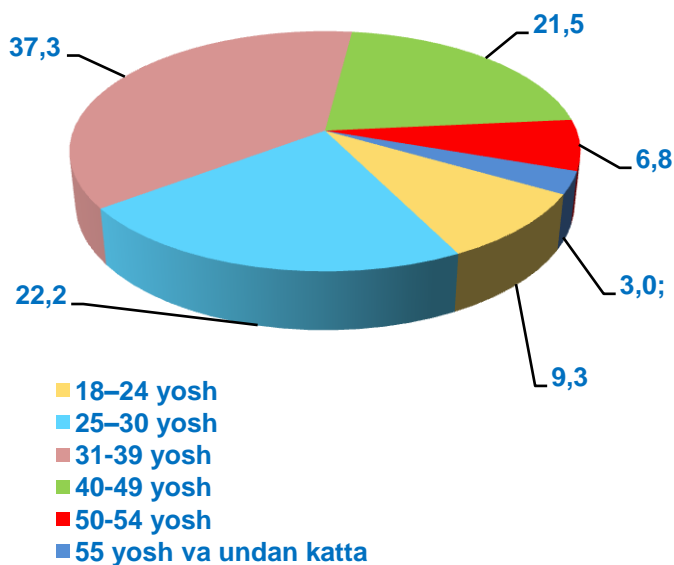
2018- yilda, yil oxiriga mehnat daftarchalari mavjud bo'lgan xodimlarning ma'lumoti boyicha taqsimlanishi, % da



2018- yilda, yil oxiriga kichik korxonalar va mikrofirmalarda mehnat daftarchalari mavjud bo'lgan xodimlar soni **28420** ta kishini tashkil etdi, shundan ma'lumoti bo'yicha: oliy – **4215** ta kishi, o'rta maxsus **20801** ta kishi, o'rta va to'liqsiz o'rta – **3404** ta kishini tashkil etdi.



2018- yilda, yil oxiriga mehnat daftarchalari mavjud bo'lgan xodimlarning yoshi boyicha taqsimlanishi, % da

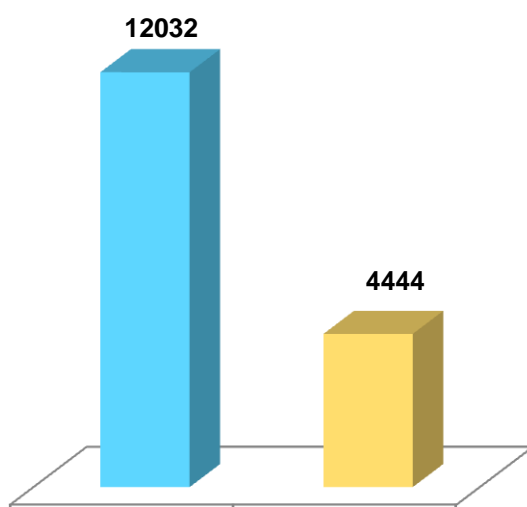


2018- yilda, yil oxiriga kichik korxonalar va mikrofirmalarda mehnat daftarchalari mavjud bo'lgan xodimlarning yoshi bo'yicha: 18-24 yosh – **2634** ta kishi, 25-30 yosh – **6297** ta kishi, 31-39 yosh – **10587** ta kishi, 40-49 yosh – **6102** ta kishi, 50-54 yosh – **1942** ta kishi, 55 yosh va undan kattalar – **858** ta kishini tashkil etdi.

2018- yilda yil oxiriga mehnat daftarchalari mavjud bo'lgan xodimlarning yoshi bo'yicha ulushining eng ko'pini, 31-39 yosh (37,3 %) 25-30 yosh (22,2 %) 40-49 yosh (21,5 %) 18-24 yosh (9,3 %) 50-54 yosh (6,8 %) 55 yosh va undan kattalar (3,0 %) tashkil qildi.



Hisobot yilida yangi ochilgan va qisqartirilgan ish o'rinlari soni

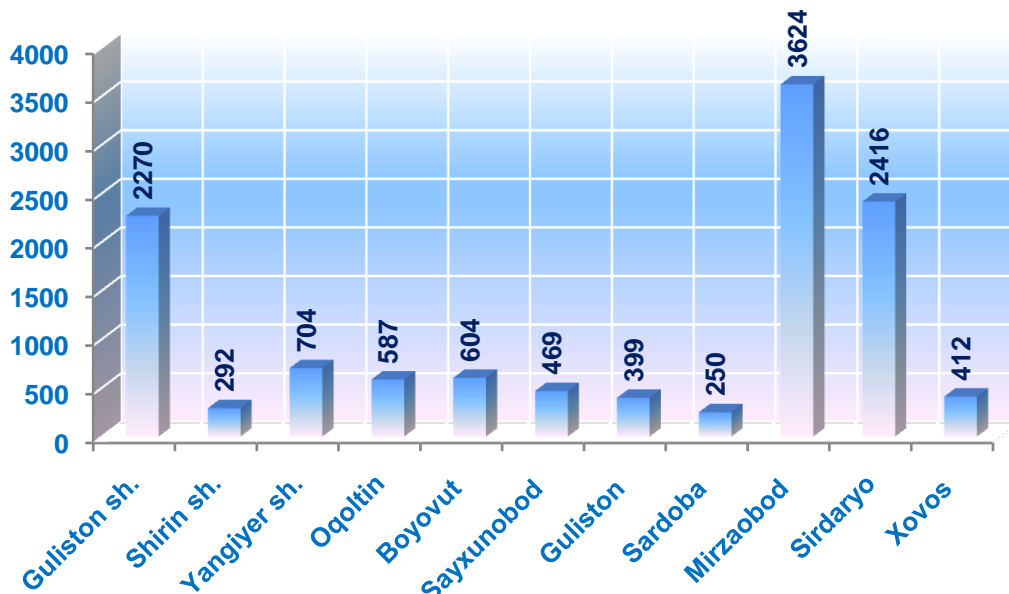


2018- yil hisobot yilida kichik korxonalar va mikrofirmalar tomonidan yangi ochilgan ish o'rinlari soni **12 032** tani tashkil etdi.

Shu bilan birga hisobot yilida qisqartirilgan ish o'rinlari soni **4444** tani tashkil etdi.



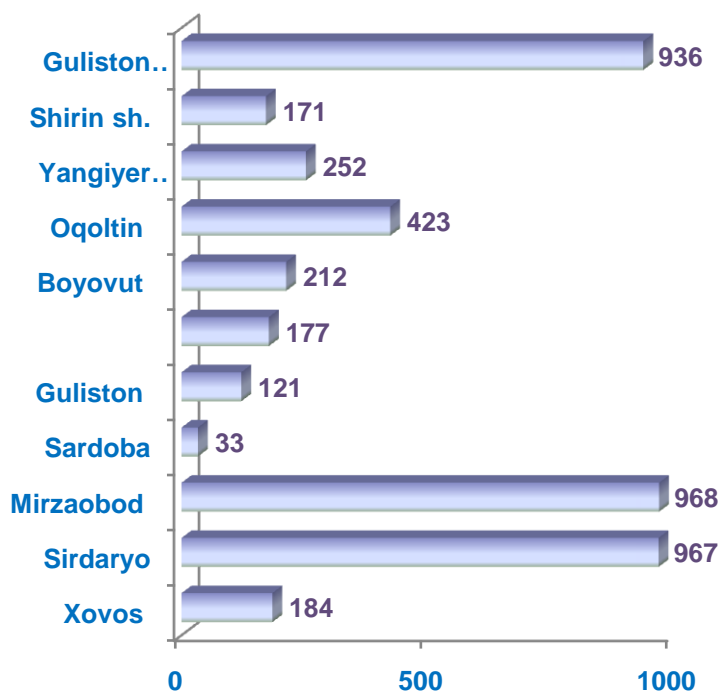
Viloyat bo'yicha hisobot yilida yangi ochilgan ish o'rinlari soni, birlikda



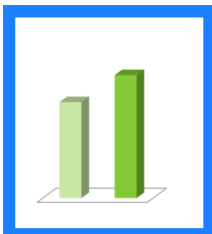
■ yangi ochilgan ish o'rinlari soni, birlikda



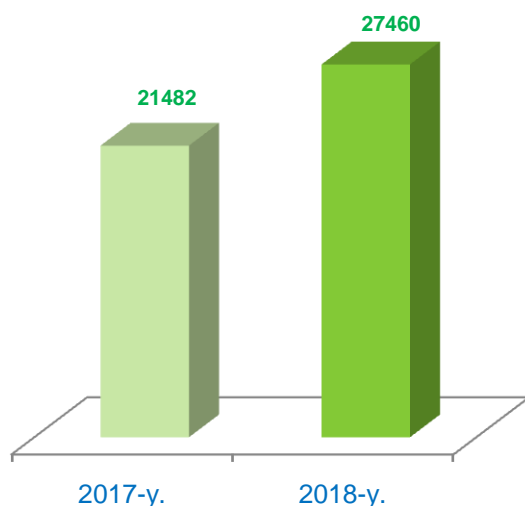
Viloyat bo'yicha hisobot yilida qisqartirilgan ish o'rinlari soni, birlikda



■ qisqartirilgan ish o'rinlari soni, birlikda

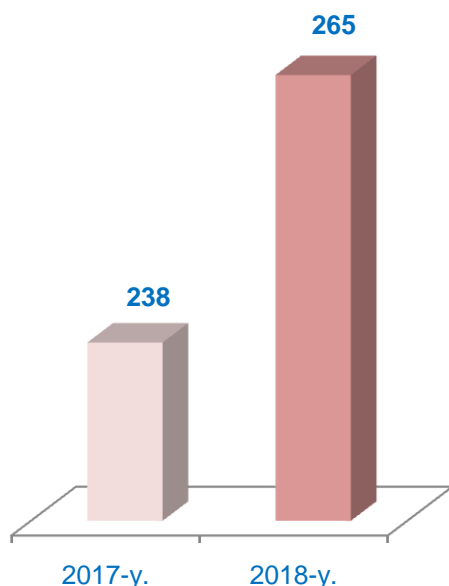


Hisobot yilida mehnat daftarchalari mavjud bo'lgan xodimlar, tashqi o'rindoshlar va fuqarolik-huquqiy tuzda tuzilgan shartnomalar asosida ishlayotgan xodimlarning yillik o'rtacha soni, ming kishi



Mehnat daftarchalari mavjud bo'lgan xodimlarning yillik o'rtacha soni **27460** ta kishini tashkil etdi.

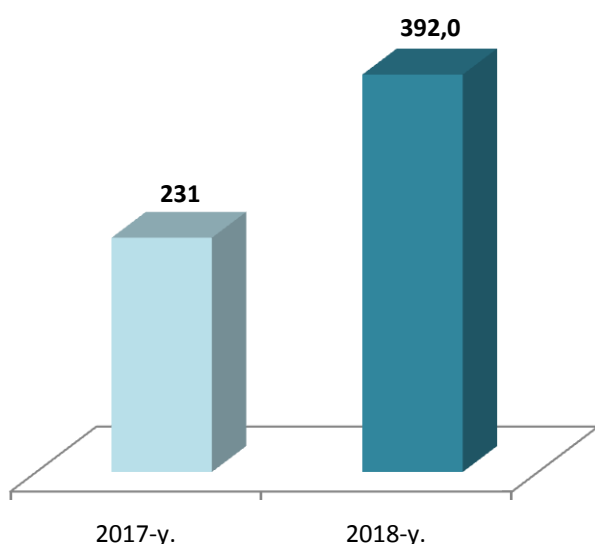
Ma'lumot uchun: 2017- yil, hisobot yilida mehnat daftarchalari mavjud bo'lgan xodimlarning yillik o'rtacha soni **21482** ta kishini tashkil etgan



Tashqi o'rindoshlarni yillik o'rtacha soni **265 ta** kishi;

Ma'lumot uchun: 2017- yil, hisobot yilida tashqi o'rindoshlarni yillik o'rtacha soni **238** ta kishini tashkil etgan.





Fuqarolik huquqiy tusda tuzilgan shartnomalar asosida ishlayotgan xodimlarning yillik o'rtacha soni **392 ta** kishini tashkil etdi.

Ma'lumot uchun: 2018- yil, hisobot yilida fuqarolik huquqiy tusda tuzilgan shartnomalar asosida ishlayotgan xodimlarning yillik o'rtacha soni **231 ta** kishini tashkil etgan.



Hisobot yilida mehnat daftarchalari mavjud bo'lgan xodimlar, tashqi o'rindoshlar va fuqarolik-huquqiy tusda tuzilgan shartnomalar asosida ishlayotgan xodimlarning yillik o'rtacha soni

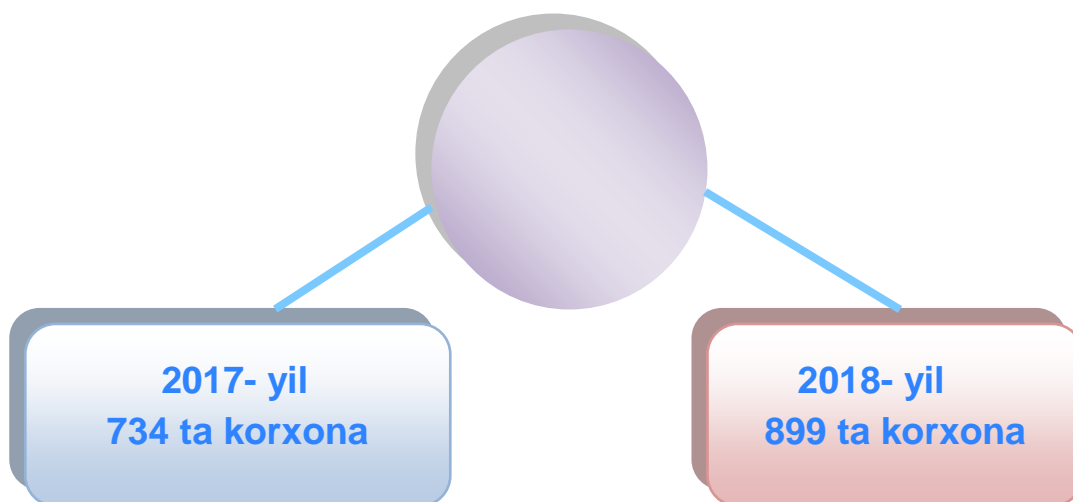
| Ko'rsatkichlar soni | o'lchov birligi | 2017- y. | 2018- y. |
|-------------------------------------------------------------------------------------------------------|-----------------|----------|----------|
| Hisobot yilida yangi ochilgan ish o'rinlari soni | birlikda | 11188 | 12032 |
| Hisobot yilida qisqartirilgan ish o'rinlari soni | birlikda | 8922 | 4444 |
| Hisobot yilida mazkur korxonada mehnat daftarchalari mavjud bo'lgan xodimlarning yillik o'rtacha soni | kishi | 21482 | 27460 |
| Tashqi o'rindoshlarning yillik o'rtacha soni | kishi | 238 | 265 |
| Fuqarolik-huquqiy tusda tuzilgan shartnomalar asosida ishlayotgan xodimlarning yillik o'rtacha soni | kishi | 231 | 392 |



2018- yilda Sirdaryo viloyati bo'yicha ayollar rahbarligidagi kichik korxonalar va mikrofirmalar soni **899** tani tashkil etdi.

Bu esa **2017-** yilning mos davriga nisbatan **165** taga ko'p demakdir.

2018- yilda ayollar rahbarligidagi kichik korxonalar va mikrofirmalarning, jami faoliyat ko'rsatayotgan kichik korxonalar va mikrofirmalar hajmidagi ulushi **11,3 %** ni tashkil etdi



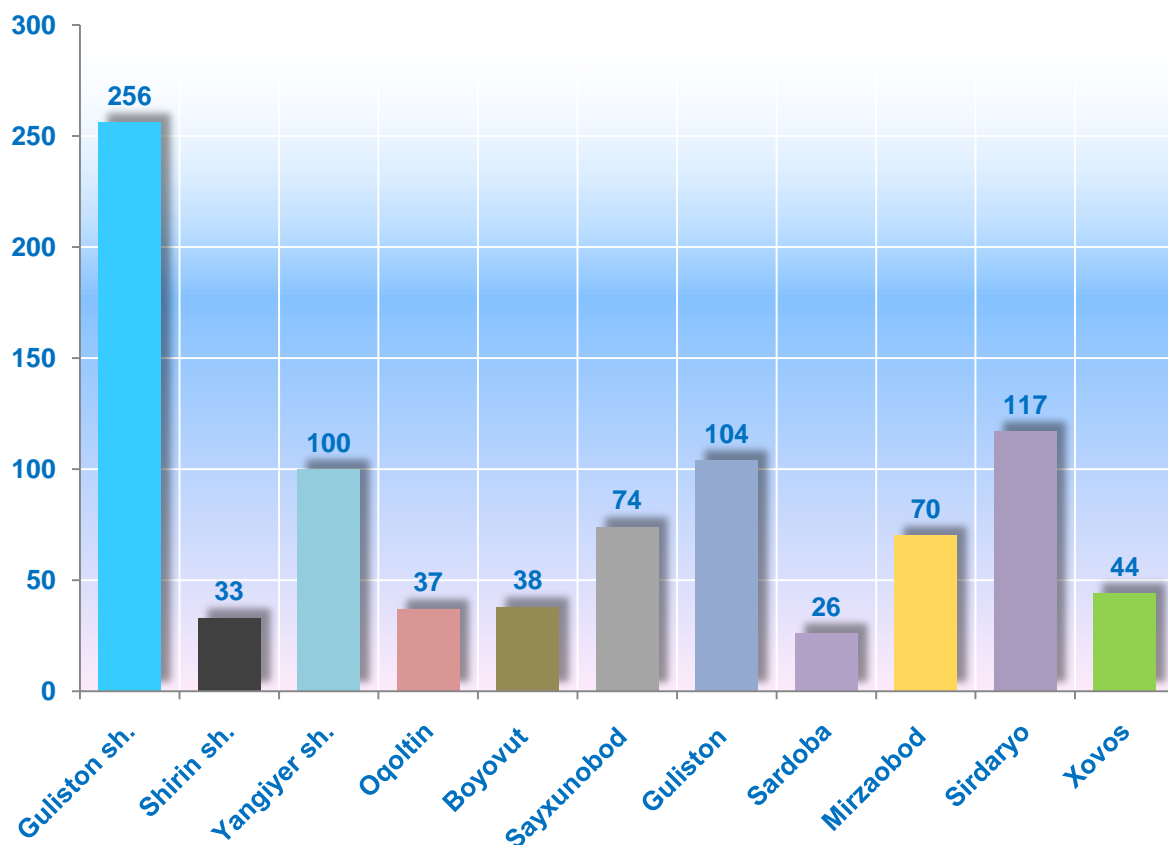


2017- 2018- yillarda viloyat bo'yicha ayollar rahbarligidagi kichik korxonalar va mikrofirmalar soni, birlikda

| | Ayollar rahbarligidagi kichik korxonalar va mikrofirmalar soni, birlikda | | farq (+;-) |
|--------------------------|--------------------------------------------------------------------------|----------|------------|
| | 2017- y. | 2018- y. | |
| Sirdaryo viloyati | 734 | 899 | 165 |
| Guliston sh. | 220 | 256 | 36 |
| Shirin sh. | 30 | 33 | 3 |
| Yangiyer sh. | 72 | 100 | 28 |
| <i>tumanlar</i> | | | |
| Oqoltin | 28 | 37 | 9 |
| Boyovut | 37 | 38 | 1 |
| Sayxunobod | 63 | 74 | 11 |
| Guliston | 101 | 104 | 3 |
| Sardoba | 16 | 26 | 10 |
| Mirzaobod | 59 | 70 | 11 |
| Sirdaryo | 81 | 117 | 36 |
| Xovos | 27 | 44 | 17 |



2019- yilda viloyat bo'yicha ayollar rahbarligidagi kichik korxonalar va mikrofirmalar soni, birlikda



Viloyat bo'yicha ayollar rahbarligidagi kichik korxonalar va mikrofirmalar sonining eng ko'p Guliston shahri (256 ta), Sirdaryo tumani (117 ta), Guliston tumani (104 ta), Sayxunobod tumani (74 ta), Mirzaobod tumani (70 ta), Yangiyer shahri (100 ta), Boyovut tumani (38 ta), Shirin shahri (33 ta), Oqoltin tumani (37 ta), Xovos (44 ta) tumanlariga to'g'ri keldi. Eng past ko'rsatkich Sardoba tumanida 26 tani tashkil etdi.





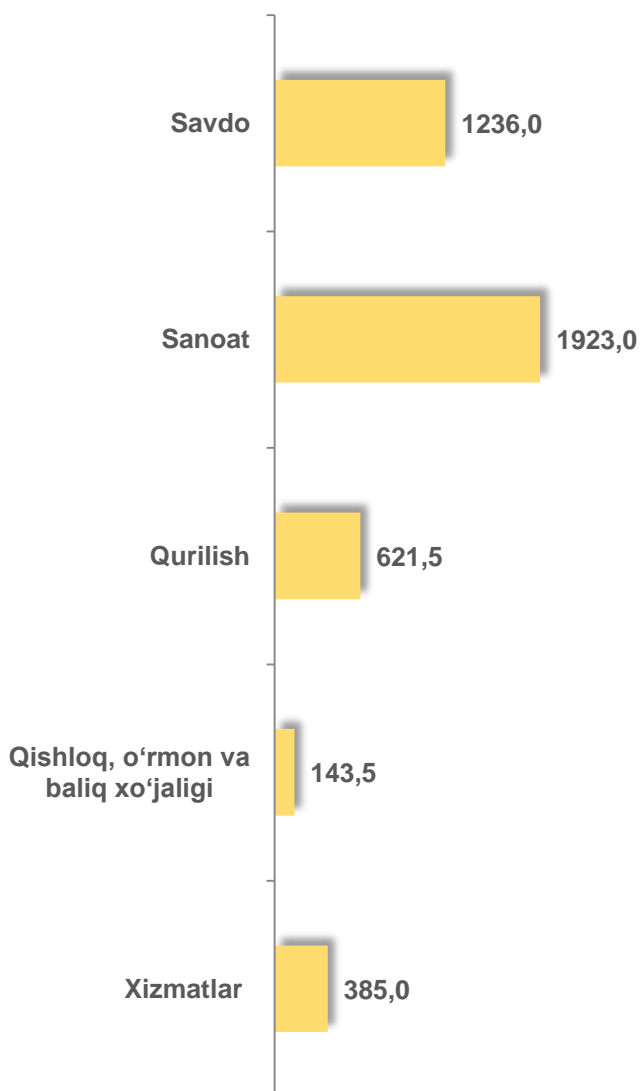
**Ayollar rahbarligidagi kichik korxonalar va
mikrofirkalarning asosiy mehnat ko'rsatkichlari**

| Ko'rsatkichlar nomi | o'lchov birligi | 2018- y. |
|--------------------------------------------------------------------------------------------------------------------------------|------------------------|-----------------|
| O'rtacha ish haqini hisoblash uchun qabul qilinadigan mazkur korxonada mehnat daftarchalariga ega bo'lgan xodimlar soni | kishi | 6243 |
| Mehnat daftarchalari mavjud bo'lgan jismoniy shaxslarga hisoblangan mehnatga haq to'lash tarzidagi daromadlar | mlrd. so'mda | 52,9 |
| Hisobot yili oxiriga mazkur korxonada mehnat daftarchalari mavjud bo'lgan xodimlar soni | kishi | 6991 |
| shu jumladan ma'lumotli: | | |
| oliy | kishi | 609 |
| o'rta maxsus | kishi | 5430 |
| o'rta va to'liqsiz o'rta | kishi | 952 |
| Hisobot yilida mazkur korxonada mehnat daftarchalari mavjud bo'lgan xodimlarning yillik o'rtacha soni | kishi | 7082 |



2018- yilda kichik korxonalar va mikrofirmalar tomonidan mahsulot (tovarlar, ishlar va xizmatlar) sotishdan tushgan sof tushum **4309,0** mlrd. soʻmni tashkil etdi.

■ Sof tushum, mlrd. soʻm



Kichik korxonalar va mikrofirmalar tomonidan mahsulot (tovarlar, ishlar va xizmatlar) sotishdan tushgan sof tushum miqdori va ulushining iqtisodiy faoliyat turlari boʻyicha savdo sohasida 1236,0 mlrd. soʻm (29,0%), sanoat tarmoqlarida 1923,0 mlrd. soʻm (45,0%), qurilishda 621,5 mlrd. soʻm (15,0%), qishloq, oʻrmon va baliq xoʻjaligida 143,5 mlrd. soʻm (4,0%), xizmatlar koʻrsatishda 385,0 mlrd. soʻm (7,0%)ni tashkil etdi.

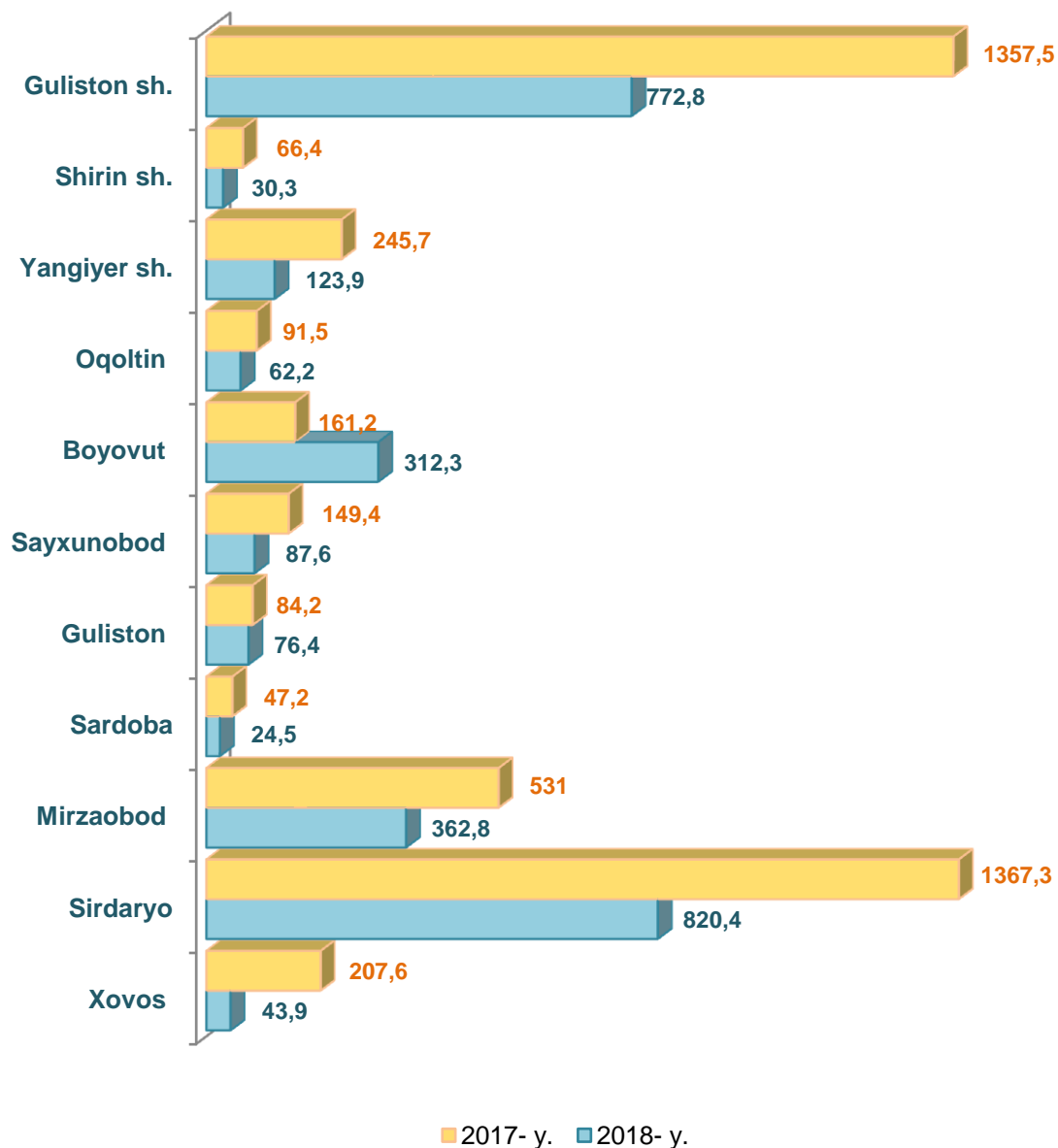


Viloyat bo'yicha kichik korxonalar va mikrofirmalar tomonidan mahsulot (tovarlar, ishlar va xizmatlar) sotishdan tushgan sof tushum, mlrd. so'm

| | Mahsulot (tovarlar, ishlar va xizmatlar) sotishdan tushgan sof tushum | | farq (+;-) | sotilgan mahsulot (tovarlar, ishlar va xizmatlar) tannarxi | |
|--------------------------|-----------------------------------------------------------------------|----------|------------|------------------------------------------------------------|----------|
| | 2017- y. | 2018- y. | | 2017- y. | 2018- y. |
| Sirdaryo viloyati | 2717,1 | 4309,0 | 1591,9 | 2058,8 | 3315,5 |
| Guliston sh. | 772,8 | 1357,5 | 584,7 | 569,2 | 1054,2 |
| Shirin sh. | 30,3 | 66,4 | 36,1 | 23,1 | 55,9 |
| Yangiyer sh. | 123,9 | 245,7 | 121,8 | 81,1 | 182,9 |
| <i>tumanlar</i> | | | | | |
| Oqoltin | 62,2 | 91,5 | 29,3 | 45,7 | 71,5 |
| Boyovut | 312,3 | 161,2 | -151,1 | 283,2 | 128,5 |
| Sayxunobod | 87,6 | 149,4 | 61,8 | 66,3 | 115,6 |
| Guliston | 76,4 | 84,2 | 7,8 | 60,1 | 64,5 |
| Sardoba | 24,5 | 47,2 | 22,7 | 19,9 | 43,5 |
| Mirzaobod | 362,8 | 531,0 | 168,2 | 297,3 | 409,4 |
| Sirdaryo | 820,4 | 1367,3 | 546,9 | 580,4 | 1019,5 |
| Xovos | 43,9 | 207,6 | 163,7 | 32,5 | 170,0 |



Viloyat bo'yicha kichik korxonalar va mikrofirmalar tomonidan mahsulot (tovarlar, ishlar va xizmatlar) sotishdan tushgan sof tushumi hajmi, mlrd. so'mda





Viloyat bo'yicha kichik korxonalar va mikrofirmalarning davr va boshqa xarajatlari miqdori, mlrd. so'm

| | Davr xarajatlari | | boshqa xarajatlari | |
|--------------------------|------------------|--------------|--------------------|--------------|
| | 2017- y. | 2018- y. | 2017- y. | 2018- y. |
| Sirdaryo viloyati | 375,0 | 488,5 | 555,3 | 372,8 |
| Guliston sh. | 102,5 | 140,1 | 149,6 | 46,4 |
| Shirin sh. | 3,2 | 6,0 | 0,3 | 0,7 |
| Yangiyer sh. | 28,1 | 41,2 | 2,8 | 7,0 |
| <i>tumanlar</i> | | | | |
| Oqoltin | 10,5 | 10,8 | 11,7 | 7,1 |
| Boyovut | 14,6 | 19,6 | 97,3 | 1,9 |
| Sayxunobod | 9,2 | 22,4 | 2,6 | 14,0 |
| Guliston | 8,8 | 11,5 | 1,0 | 1,5 |
| Sardoba | 2,9 | 5,4 | 0,9 | 0,5 |
| Mirzaobod | 64,4 | 68,2 | 31,8 | 125,2 |
| Sirdaryo | 123,3 | 143,9 | 256,3 | 166,7 |
| Xovos | 7,4 | 19,5 | 1,0 | 1,8 |



E'tibor bering:

2018- yilda kichik korxonalar va mikrofirmalarning moliyaviy natijasi ya'ni foyda solig'ini to'lagunga qadar foyda (zarar (-)) miqdori **304,8** mlrd. so'mni tashkil etdi.

Bu esa **2017-** yilning mos davriga nisbatan moliyaviy natijani **298,3** mlrd. so'mga oshdi.

Shuningdek, **2018-** yilda kichik korxonalar va mikrofirmalarning sof foydasi (zarar (-)) miqdori **176,2** mlrd. so'mni tashkil etdi.

Bu esa **2017-** yilning mos davriga nisbatan sof foydani **258,6** mlrd. so'mga ko'payishiga olib keldi.



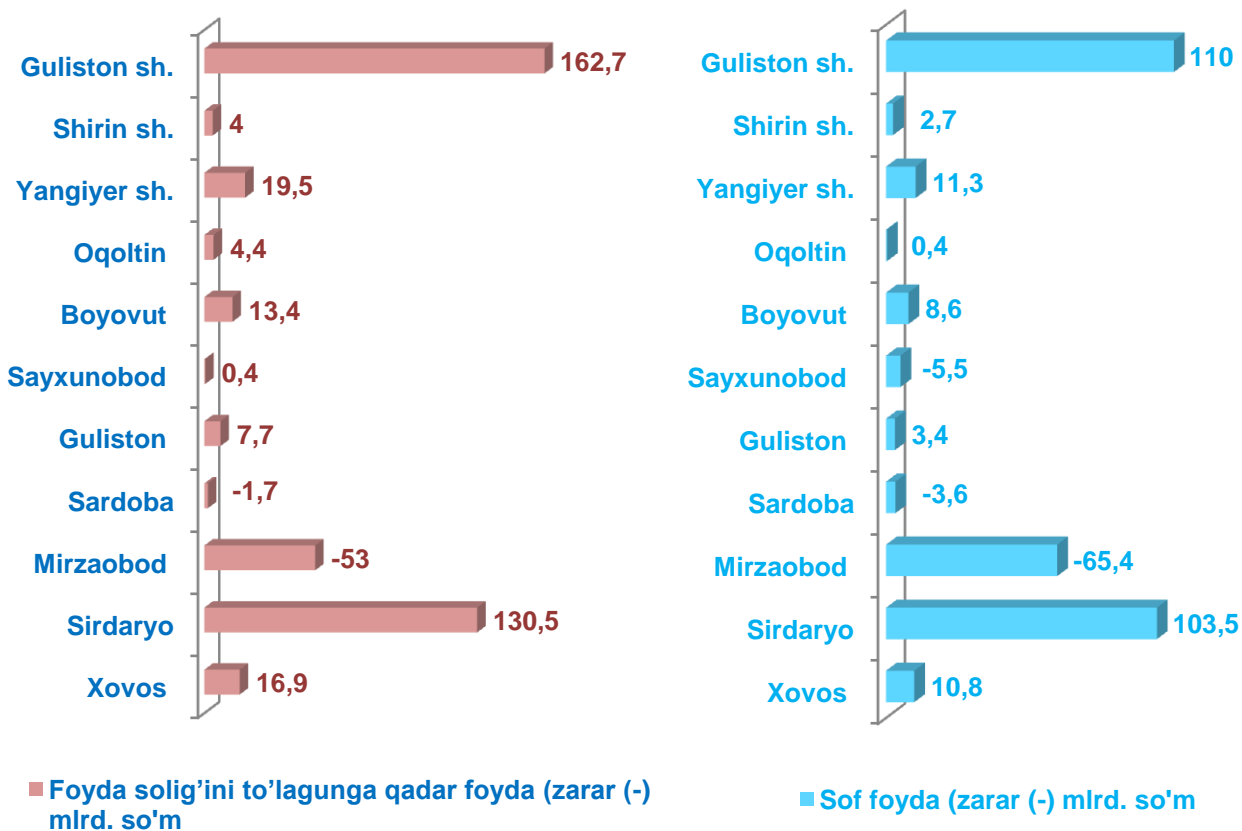
Viloyat bo'yicha kichik korxonalar va mikrofirmalarning foyda solig'ini to'lagunga qadar foyda (zarar (-)) va sof foydasi (zarar (-)) miqdori, mlrd. so'm

| | Foyda solig'ini to'lagunga qadar foyda (zarar (-)) | | farq (+;-) | sof foyda (zarar (-)) | | farq (+;-) |
|--------------------------|----------------------------------------------------|--------------|--------------|-----------------------|--------------|--------------|
| | 2017- y. | 2018- y. | | 2017- y. | 2018- y. | |
| Sirdaryo viloyati | 6,5 | 304,8 | 298,3 | -82,4 | 176,2 | 258,6 |
| Guliston sh. | 37,3 | 162,7 | 125,4 | -2,7 | 110,0 | 112,7 |
| Shirin sh. | 4,7 | 4,0 | -0,7 | -84,7 | 2,7 | 87,4 |
| Yangiyer sh. | 13,3 | 19,5 | 6,2 | 7,0 | 11,3 | 4,3 |
| <i>tumanlar</i> | | | | | | |
| Oqoltin | -0,06 | 4,4 | 4,46 | 3,2 | 0,4 | -2,8 |
| Boyovut | -80,9 | 13,4 | 94,3 | 0,5 | 8,6 | 8,1 |
| Sayxunobod | 11,5 | 0,4 | -11 | -22,2 | -5,5 | 16,7 |
| Guliston | 7,2 | 7,7 | 0,4 | -2,8 | 3,4 | 6,1 |

| | Foyda solig'ini to'lagunga qadar foyda (zarar (-)) | | farq (+;-) | sof foyda (zarar (-)) | | farq (+;-) |
|------------------|----------------------------------------------------|----------|------------|-----------------------|----------|------------|
| | 2017- y. | 2018- y. | | 2017- y. | 2018- y. | |
| Sardoba | 1,6 | -1,7 | -3,3 | 1,5 | -3,6 | -5,1 |
| Mirzaobod | -9,6 | -53,0 | -43,4 | 5,8 | -65,4 | -71,2 |
| Sirdaryo | 17,5 | 130,5 | 113 | 3,7 | 103,5 | 99,8 |
| Xovos | 4,0 | 16,9 | 12,9 | 8,3 | 10,8 | 2,5 |



Viloyat bo'yicha kichik korxonalar va mikrofirmalarning foyda solig'ini to'lagunga qadar foyda (zarar (-)) va sof foydasi (zarar (-)) miqdori



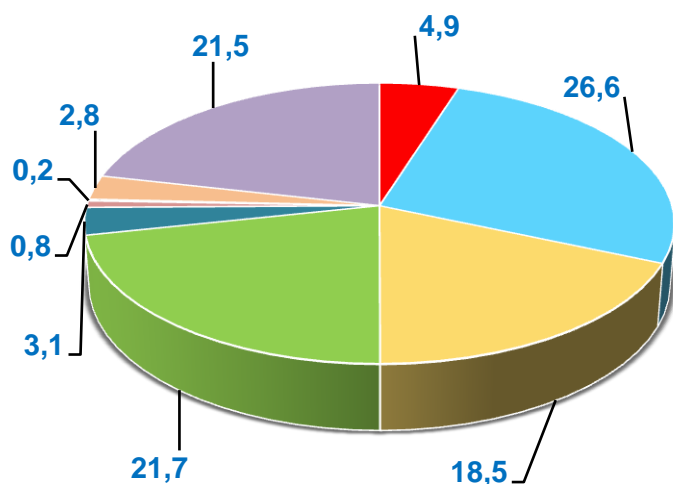


Iqtisodiy faoliyat turlari bo'yicha kichik korxonalar va mikrofirmalarning foyda solig'ini to'lagunga qadar foyda (zarar (-)) va sof foydasi (zarar (-)) miqdori, mlrd. so'm

| | Foyda solig'ini to'lagunga qadar foyda (zarar (-)) | sof foyda (zarar (-)) |
|----------------------------------------------------|----------------------------------------------------|-----------------------|
| | 2018- yil. | |
| Jami | 304,8 | 176,2 |
| Qishloq, o'rmon va baliq xo'jaligi | 14,9 | 10,6 |
| Sanoat | 81,1 | 48,9 |
| Qurilish | 56,3 | 36,7 |
| Savdo | 66,1 | 10 |
| Tashish va saqlash | 9,6 | 5,6 |
| Yashash va ovqatlanish bo'yicha xizmatlar | 2,3 | -0,6 |
| Axborot va aloqa | 0,6 | 0,6 |
| Sog'liqni saqlash va ijtimoiy xizmatlar ko'rsatish | 8,5 | 8,6 |
| Boshqa turdagi xizmatlar | 65,4 | 55,8 |



Iqtisodiy faoliyat turlari bo'yicha kichik korxonalar va mikrofirmalarning foyda solig'ini to'lagunga qadar foyda (zarar (-)) ulushi, % da



- Qishloq, o'rmon va baliq xo'jaligi
- Sanoat
- Qurilish
- Savdo
- Tashish va saqlash
- Yashash va ovqatlanish bo'yicha xizmatlar
- Axborot va aloqa
- Sog'liqni saqlash va ijtimoiy xizmatlar ko'rsatish
- Boshqa turdagi xizmatlar




Kichik korxonalar va mikrofirmalarning asosiy moliyaviy ko'rsatkichlari, mlrd. so'mda

| Ko'rsatkichlar nomi | 2017- y. | 2018- y. |
|---------------------------------------------------------------------------------------|----------|----------|
| Yil oxiriga debitorlik qarzi | 669,9 | 1038,0 |
| undan: muddati o'tgani | 10,7 | 15,9 |
| Yil oxiriga kreditorlik qarzi | 1214,2 | 1093,6 |
| undan: muddati o'tgani | 15,0 | 23,9 |
| Yil oxiriga asosiy vositalarning boshlang'ich (qayta tiklash) qiymati bo'yicha bahosi | 1573,9 | 2805,2 |
| Yil oxiriga asosiy vositalarning eskirish summasi | 289,2 | 518,8 |
| Yil oxiriga nomoddiy aktivlarning boshlang'ich qiymati bo'yicha bahosi | 0,9 | 1,5 |
| Yil oxiriga nomoddiy aktivlarning amortizatsiyasi summasi | 0,3 | 0,5 |
| Ishlab chiqarish zaxiralari | 379,1 | 566,9 |
| Tugallanmagan qurilishlar (o'rnatilmagan uskunalarni qo'shgan holda) | 84,4 | 116,7 |



2018- yilda kichik korxonalar va mikrofirmalar tomonidan asosiy kapitalga kiritilgan investitsiyalar hajmi **1275,5** mlrd. soʻmni tashkil etdi.

Bu esa **2017-** yilning mos davriga nisbatan investitsiyalarni **697,6** mlrd. soʻmga oshishini taʼminladi.



Iqtisodiy faoliyat turlari boʻyicha kichik korxonalar va mikrofirmalar tomonidan asosiy kapitalga kiritilgan investitsiyalar miqdori va ulushining eng koʻpi, sanoat tarmoqlarida 558,9 mlrd. soʻm (43,8 %), qurilishda 59,7 mlrd. soʻm (4,7 %), savdo sohasida 119,5 mlrd. soʻm (9,4 %), qishloq, oʻrmon va baliq xoʻjaligida 464,1 mlrd. soʻm (36,4 %), tashish va saqlashda 23,8 mlrd. soʻm (1,8%), yashash va ovqatlanishda 1,0 mlrd. soʻm (0,1 %), sogʻliqni saqlash va ijtimoiy xizmatlar koʻrsatishda 19,8 mlrd. soʻm (1,5 %), boshqa turdagi xizmatlar 27,5 mlrd. soʻm (2,2 %), axborot va aloqada 1,2 mlrd. soʻm (0,1 %) ni tashkil etdi.

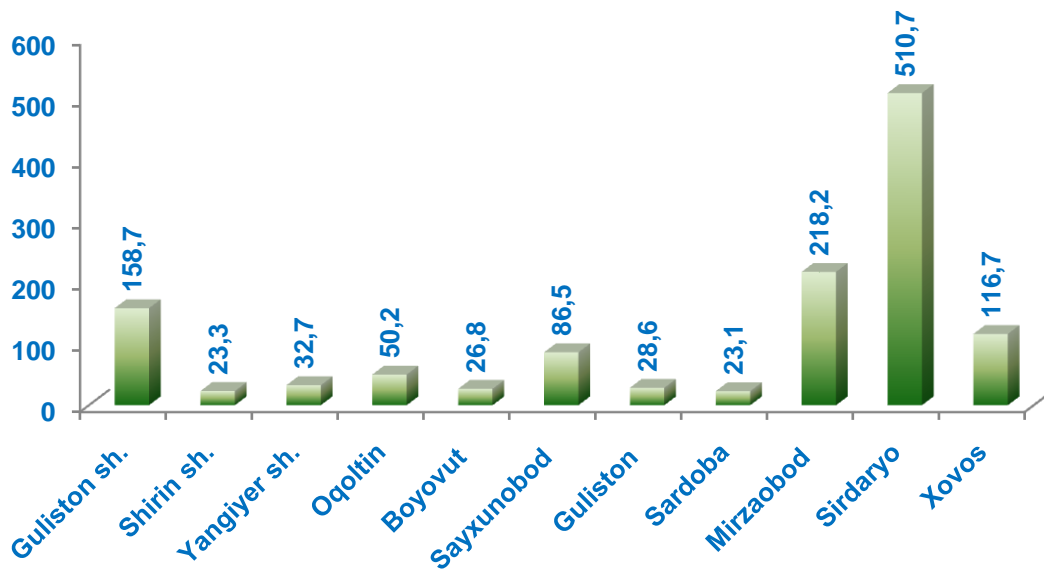


**2018- yilda viloyat bo'yicha kichik korxonalar va
mikrofirkmalarning asosiy kapitalga kiritilgan
investitsiyalari hajmi va yo'nalishlari bo'yicha
taqsimlanishi, mlrd. so'mda**

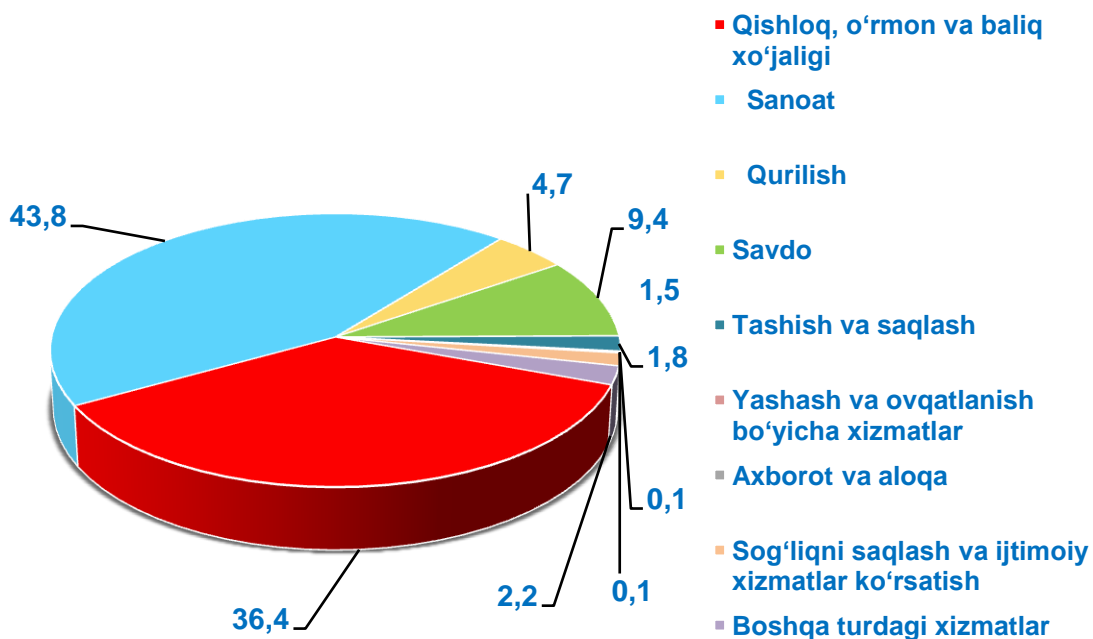
| | Asosiy kapitalga kiritilgan investitsiyalar, mlrd. so'm | shu jumladan: | | | |
|--------------------------|---------------------------------------------------------|----------------|---------------------------------------------------------------------------------------|-------------------|-------------------------------------------------|
| | | noturar joylar | mashina uskunalar transport vositalari ishlab chiqarish va xo'jalik jihozlari qiymati | boshqa xarajatlar | asbob-uskunalarni montaj qilish bo'yicha ishlar |
| Sirdaryo viloyati | 1275,5 | 311,5 | 947,1 | 9,5 | 7,4 |
| Guliston sh. | 158,7 | 21,8 | 135,8 | | 1,0 |
| Shirin sh. | 23,3 | 3,1 | 20,2 | | |
| Yangiyer sh. | 32,7 | 0,2 | 32,0 | 0,5 | |
| <i>tumanlar</i> | | | | | |
| Oqoltin | 50,2 | 3,4 | 46,8 | | |
| Boyovut | 26,8 | 1,8 | 25,0 | | |
| Sayxunobod | 86,5 | 44,7 | 41,0 | 0,7 | |
| Guliston | 28,6 | 0,4 | 27,3 | 1,0 | |
| Sardoba | 23,1 | 2,3 | 20,8 | | |
| Mirzaobod | 218,2 | 12,3 | 205,9 | | |
| Sirdaryo | 510,7 | 206,8 | 290,3 | 7,3 | 6,4 |
| Xovos | 116,7 | 14,7 | 102,0 | | |



Viloyat bo'yicha kichik korxonalar va mikrofirmalarning asosiy kapitalga kiritilgan investitsiyalari hajmi



Iqtisodiy faoliyat turlari bo'yicha kichik korxonalar va mikrofirmalarning asosiy kapitalga kiritilgan investitsiyalari hajmi, % da





Kichik korxonalar va mikrofirmalarning asosiy kapitalga kiritilgan investitsiyalarini moliyalashtirish manbalari bo'yicha taqsimlanishi

Jami investitsiyalar- 1275,5 mlrd. so'm

Korxonaning o'z mablag'lari

• 467,4 mlrd. so'm

Homiy rezidentlar mablag'lari

• 0,2 mlrd. so'm

Banklar kreditlari

• 714,4 mlrd. so'm

Chet el investorlari mablag'lari

• 66,5 mlrd. so'm

Chet el kreditlari

• 12,5 mlrd. so'm

Boshqa tashkilotlarning qarz mablag'larilari

• 14,6 mlrd. so'm


Moliyalashtirishning boshqa manbalaridan

• -



2018- yilda kichik korxonalar va mikrofirmalar tomonidan ishlab chiqarilgan sanoat mahsuloti hajmi **2001,2** mlrd. soʻmni tashkil etdi.

Bu esa **2017-** yilning mos davriga nisbatan ishlab chiqarilgan sanoat mahsulotini **762,3** mlrd. soʻmga oshganini koʻrsatdi.



Viloyat boʻyicha kichik korxonalar va mikrofirmalar tomonidan ishlab chiqarilgan sanoat mahsuloti hajmi eng koʻp Sirdaryo tumani 966,6 mlrd. soʻm, Guliston shahrida 478,7 mlrd. soʻm, Mirzaobod tumani 338,0 mlrd. soʻm, Sayxunobod tumani 88,2 mlrd. soʻm, Yangiyer shahri 47,5 mlrd. soʻm, Boyovut tumani 46,7 mlrd. soʻmni tashkil etdi.



Viloyat bo'yicha kichik korxonalar va mikrofirmalar tomonidan ishlab chiqarilgan sanoat mahsuloti hajmi, mlrd. so'mda

| | Amaldagi narxlarda ishlab chiqarilgan sanoat mahsuloti (ishlar, xizmatlar) hajmi (QQS va aksizsiz) | | farq (+;-) |
|--------------------------|----------------------------------------------------------------------------------------------------|---------------|--------------|
| | 2018- y. | 2019- y. | |
| Sirdaryo viloyati | 1238,9 | 2001,2 | 762,3 |
| Guliston sh. | 203,4 | 478,7 | 275,3 |
| Shirin sh. | 1,6 | 3,0 | 1,4 |
| Yangiyer sh. | 19,4 | 47,5 | 28,1 |
| <i>tumanlar</i> | | | |
| Oqoltin | 11,0 | 8,8 | -2,2 |
| Boyovut | 248,9 | 46,7 | -202,2 |
| Sayxunobod | 27,1 | 88,2 | 61,1 |
| Guliston | 6,3 | 9,1 | 2,8 |
| Sardoba | 4,9 | 5,2 | 0,3 |
| Mirzaobod | 173,5 | 338 | 164,5 |
| Sirdaryo | 536,8 | 966,6 | 429,8 |
| Xovos | 6,0 | 9,4 | 3,4 |



**2018- yilda viloyat bo'yicha kichik korxonalar va
mikrofirmalar tomonidan ishlab chiqarilgan sanoat
mahsuloti hajmi, mlrd. so'mda**

| | Ishlab chiqarilgan mahsulot (tovarlar, ishlar va xizmatlar) ishlab chiqarish tannarxi | amaldagi narxlarda ishlab chiqarilgan iste'mol mollari, (QQS va aksizsiz) | shu jumladan: | |
|--------------------------|---------------------------------------------------------------------------------------|---------------------------------------------------------------------------|---------------------------------------------------------------------|----------------------|
| | | | oziq-ovqat mahsulotlari (vino-arop mahsulotlari va pivo qiymatisiz) | nooziq-ovqat mollari |
| Sirdaryo viloyati | 1787,4 | 1106,9 | 115,0 | 972,3 |
| Guliston sh. | 376,1 | 214,4 | 58,1 | 156,3 |
| Shirin sh. | 1,9 | 1,2 | 0,7 | 0,5 |
| Yangiyer sh. | 24,9 | 21,9 | 4,6 | 17,3 |
| <i>tumanlar</i> | | | | |
| Oqoltin | 6,5 | 8,7 | 0,3 | 8,4 |
| Boyovut | 39,2 | 18,7 | 4,4 | 14,3 |
| Sayxunobod | 65,1 | 17,5 | 11,0 | 6,5 |
| Guliston | 6,1 | 7,4 | 3,2 | 4,2 |
| Sardoba | 5,6 | 5,2 | 1,7 | 3,5 |
| Mirzaobod | 271,9 | 221,7 | 0,3 | 221,4 |
| Sirdaryo | 686,3 | 586,8 | 27,4 | 539,7 |
| Xovos | 3,9 | 3,4 | 3,2 | 0,2 |



2018- yilda kichik korxonalar va mikrofirmalar tomonidan qishloq xo'jaligida, faoliyat turlari bo'yicha sotilgan mahsulot (ishlar, xizmatlar) hajmi **116,7** mlrd. so'mni tashkil etdi.

Bu esa **2017-** yilning mos davriga nisbatan qishloq xo'jaligida, faoliyat turlari bo'yicha sotilgan mahsulot (ishlar, xizmatlar) ni **54,3** mlrd. so'mga oshishini ta'minladi.



2018- yilda kichik korxonalar va mikrofirmalar tomonidan qishloq xo'jaligida, faoliyat turlari bo'yicha sotilgan mahsulot (ishlar, xizmatlar) hajmi

Dehqonchilik va chorvachilik, ovchilik va bu sohalarda xizmat ko'rsatish
116,7 mlrd. so'm

-

Baliq ovlash va akvakultura
4,2 mlrd. so'm



Viloyat bo'yicha kichik korxonalar va mikrofirmalar tomonidan qishloq xo'jaligida, faoliyat turlari bo'yicha sotilgan mahsulot (ishlar, xizmatlar) hajmi va o'sish sur'ati, mlrd. so'mda

| | Qishloq xo'jaligi faoliyat turlari bo'yicha sotilgan mahsulot (ishlar, xizmatlar) hajmi | | farq (+;-) |
|--------------------------|-----------------------------------------------------------------------------------------|--------------|-------------|
| | 2017- y. | 2018- y. | |
| Sirdaryo viloyati | 62,4 | 116,7 | 54,3 |
| Guliston sh. | 9,4 | 9,7 | 0,3 |
| Shirin sh. | 1,3 | 2,2 | 0,9 |
| Yangiyer sh. | 1,2 | 1,9 | 0,7 |
| <i>tumanlar</i> | | | 0 |
| Oqoltin | 2,2 | 6,1 | 3,9 |
| Boyovut | 2,6 | 6 | 3,4 |
| Sayxunobod | 5,7 | 10,2 | 4,5 |
| Guliston | 4,7 | 7,9 | 3,2 |
| Sardoba | 1,7 | 7,5 | 5,8 |
| Mirzaobod | 19,6 | 27,8 | 8,2 |
| Sirdaryo | 8,3 | 11 | 2,7 |
| Xovos | 5,7 | 26,4 | 20,7 |

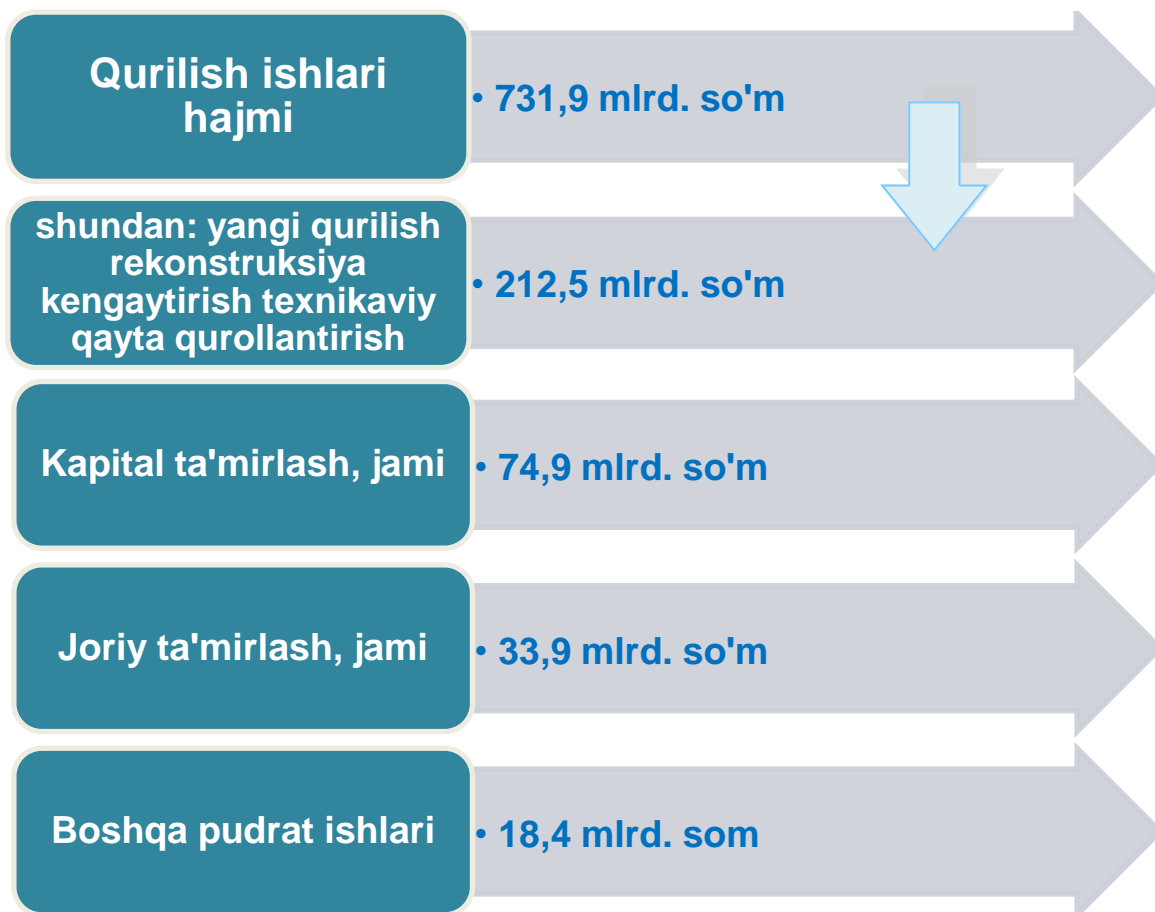


2018- yilda kichik korxonalar va mikrofirmalar tomonidan bajarilgan qurilish ishlari hajmi **731,9** mlrd. soʻmni tashkil etdi.

Bu esa **2017-** yilning mos davriga nisbatan qurilish ishlarini **392,1** mlrd. soʻmga oshishini taʼminladi.



2018- yilda kichik korxonalar va mikrofirmalar tomonidan bajarilgan qurilish ishlarining taqsimlanishi



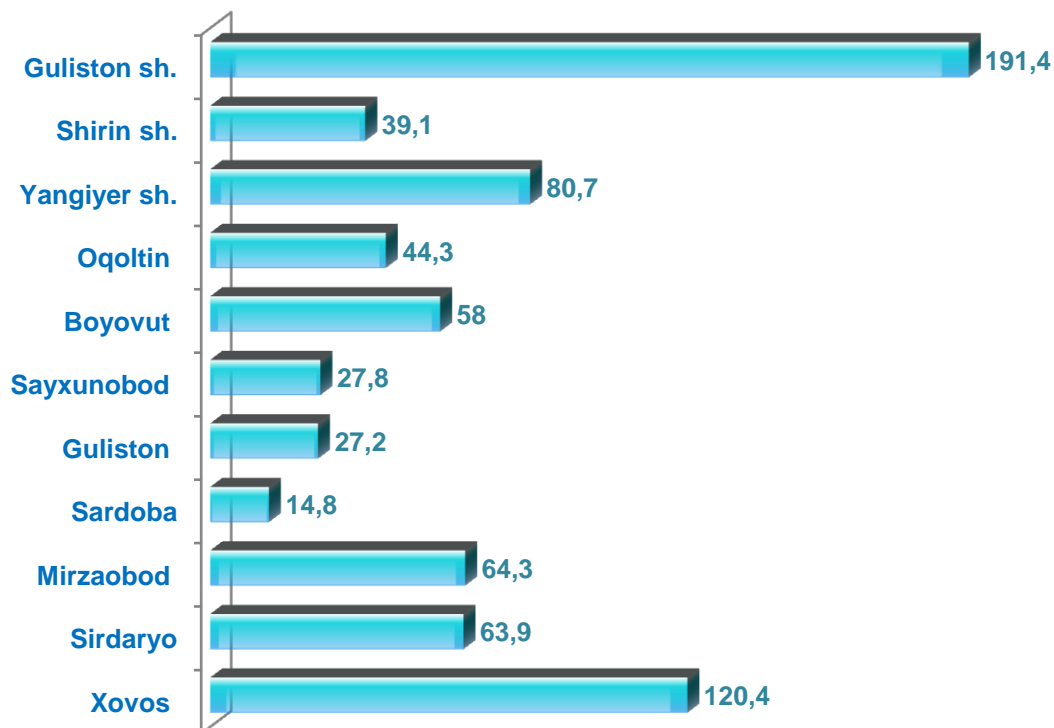


**Viloyat bo'yicha kichik korxonalar va mikrofirmalar
tomonidan bajarilgan qurilish ishlarining hajmi,
mlrd. so'mda**

| | Amaldagi narxlarda o'z kuchi bilan bajarilgan qurilish ishlari hajmi (QQSsiz) | | farq (+;-) |
|--------------------------|-------------------------------------------------------------------------------|--------------|--------------|
| | 2017- y. | 2018- y. | |
| Sirdaryo viloyati | 339,8 | 731,9 | 392,1 |
| Guliston sh. | 120 | 191,4 | 71,4 |
| Shirin sh. | 16 | 39,1 | 23,1 |
| Yangiyer sh. | 32,1 | 80,7 | 48,6 |
| <i>tumanlar</i> | | | |
| Oqoltin | 25 | 44,3 | 19,3 |
| Boyovut | 30,2 | 58 | 27,8 |
| Sayxunobod | 9,1 | 27,8 | 18,7 |
| Guliston | 12,9 | 27,2 | 14,3 |
| Sardoba | 5,3 | 14,8 | 9,5 |
| Mirzaobod | 29,1 | 64,3 | 35,2 |
| Sirdaryo | 42,9 | 63,9 | 21 |
| Xovos | 17,2 | 120,4 | 103,2 |



Viloyat bo'yicha kichik korxonalar va mikrofirmalar tomonidan bajarilgan qurilish ishlarining hajmi, mlrd. so'm



Viloyat bo'yicha eng ko'p bajarilgan qurilish ishlari hajmi Guliston shahri (191,4 mlrd. so'm), Xovos tumani (120,4 mlrd. so'm), Mirzaobod tumani (64,3 mlrd. so'm), Sirdaryo tumani (63,9 mlrd. so'm), Yangiyer shahri (80,7 mlrd. so'm) Boyovut tumani (58,0 mlrd. so'm), Shirin shahrida (39,1 mlrd. so'm), qayd etildi.





2018- yilda viloyat bo'yicha kichik korxonalar va mikrofirmalar tomonidan bajarilgan qurilish ishlarining taqsimlanishi, mlrd. so'mda

| | Amaldagi narxlarda o'z kuchi bilan bajarilgan qurilish ishlari hajmi (QQSsiz) | ulardan: | | | |
|--------------------------|-------------------------------------------------------------------------------|-------------------------------------------------------------------------------|---------------------------|-------------------------|-----------------------|
| | | yangi qurilish, rekonstruksiya, kengaytirish, texnikaviy qayta qurollantirish | kapital ta'mirlash - jami | joriy ta'mirlash - jami | boshqa pudrat ishlari |
| Sirdaryo viloyati | 731,9 | 212,5 | 74,9 | 33,9 | 18,4 |
| Guliston sh. | 191,4 | 72,2 | 41,0 | 4,6 | 2,2 |
| Shirin sh. | 39,1 | 13,8 | 1,2 | 0,9 | 0,0 |
| Yangiyer sh. | 80,7 | 25,0 | 4,1 | 2,6 | 0,4 |
| <i>tumanlar</i> | | | | | |
| Oqoltin | 44,3 | 13,1 | 6,9 | 1,3 | 3,6 |
| Boyovut | 58 | 20,2 | 4,8 | 5,1 | 0,0 |
| Sayxunobod | 27,8 | 6,4 | 1,4 | 0,9 | 0,4 |
| Guliston | 27,2 | 2,6 | 2,0 | 2,6 | 5,6 |
| Sardoba | 14,8 | 0,2 | 0,3 | 4,7 | 0,0 |
| Mirzaobod | 64,3 | 15,6 | 4,5 | 5,4 | 3,5 |
| Sirdaryo | 63,9 | 30,3 | 7,9 | 4,6 | 0,1 |
| Xovos | 120,4 | 13,0 | 0,6 | 1,1 | 2,5 |



2018- yilda kichik korxonalar va mikrofirmalar tomonidan ishlab chiqarilgan (ko'rsatilgan) xizmatlar hajmi **495,5** mlrd. so'mni tashkil etdi.

Bu esa **2017-** yilning mos davriga nisbatan ishlab chiqarilgan (ko'rsatilgan) xizmatlarni **181,4** mlrd. so'mga oshganini ko'rsatdi.



2018- yilda kichik korxonalar va mikrofirmalar tomonidan ishlab chiqarilgan (ko'rsatilgan) xizmatlar hajmi

**Jami xizmatlar
495,5 mlrd. so'm**

**shu jumladan: aholiga
ko'rsatilgani 59,5
mlrd. so'm**

**Aholiga xizmat
ko'rsatish
obyektlari soni 109
ta**

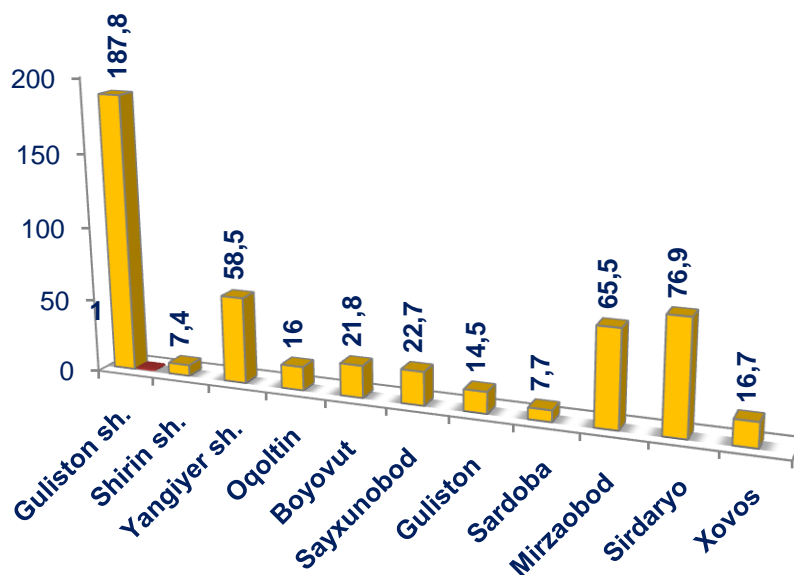


Viloyat bo'yicha kichik korxonalar va mikrofirmalar tomonidan ishlab chiqarilgan (ko'rsatilgan) xizmatlar hajmi, mlrd. so'mda

| | Jami xizmatlar | | farq (+;-) |
|--------------------------|----------------|--------------|---------------|
| | 2017- y. | 2018- y. | |
| Sirdaryo viloyati | 314,1 | 495,5 | 181,4 |
| Guliston sh. | 136,8 | 187,8 | 51,0 |
| Shirin sh. | 4,3 | 7,4 | 3,1 |
| Yangiyer sh. | 28,9 | 58,5 | 29,6 |
| <i>tumanlar</i> | | | |
| Oqoltin | 11,2 | 16,0 | 4,8 |
| Boyovut | 14,5 | 21,8 | 7,3 |
| Sayxunobod | 12,8 | 22,7 | 9,9 |
| Guliston | 12,8 | 14,5 | 1,7 |
| Sardoba | 4,7 | 7,7 | 3,0 |
| Mirzaobod | 27,7 | 65,5 | 37,8 |
| Sirdaryo | 50,6 | 76,9 | 26,3 |
| Xovos | 9,7 | 16,7 | 7,0 |



Viloyat bo'yicha kichik korxonalar va mikrofirmalar tomonidan ishlab chiqarilgan (ko'rsatilgan) xizmatlar hajmi, mlrd. so'mda



Viloyat bo'yicha ishlab chiqarilgan (ko'rsatilgan) xizmatlarning eng ko'pi Guliston shahri (187,8 mlrd. so'm), Sirdaryo tumani (76,9 mlrd. so'm), Mirzaobod tumani (65,5 mlrd, so'm), Sayxunobod tumani (22,7 mlrd. so'm), Boyovut tumani (21,8 mlrd. so'm), Xovos tumani (16,7 mlrd. so'm) hamda Oqoltin tumanlarida (16,0 mlrd. so'm) qayd etildi.






2018- yilda kichik korxonalar va mikrofirmalarning ulgurji savdo tovar aylanmasi hajmi **769,9** mlrd. soʻmni tashkil etdi.

Bu esa **2017-** yilning mos davriga nisbatan ulgurji savdo tovar aylanmasini **275,6** mlrd. soʻmga oshganini koʻrsatdi.




Kichik korxonalar va mikrofirmalarning ulgurji savdo tovar aylanmasi hajmi





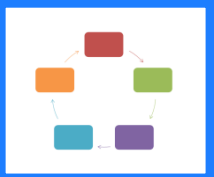
**Viloyat bo'yicha kichik korxonalar va
mikrofirkmalarning ulgurji savdo
tovar aylanmasi hajmi**

| | Ulgurji savdo tovar aylanmasi, mlrd. so'mda | | farq (+;-) |
|--------------------------|------------------------------------------------|--------------|---------------|
| | 2017- y. | 2018- y. | |
| Sirdaryo viloyati | 494,3 | 769,9 | 275,6 |
| Guliston sh. | 206,6 | 320,1 | 113,5 |
| Shirin sh. | 0,6 | 1,6 | 1,0 |
| Yangiyer sh. | 16,0 | 28,2 | 12,2 |
| <i>tumanlar</i> | | | |
| Oqoltin | 13,4 | 10,0 | -3,4 |
| Boyovut | 3,8 | 9,7 | 5,9 |
| Sayxunobod | 12,7 | 13,9 | 1,2 |
| Guliston | 31,2 | 17,5 | -13,7 |
| Sardoba | 0,02 | 2,5 | 2,5 |
| Mirzaobod | 51,4 | 44,9 | -6,5 |
| Sirdaryo | 157,0 | 285,4 | 128,4 |
| Xovos | 1,6 | 36,1 | 34,5 |

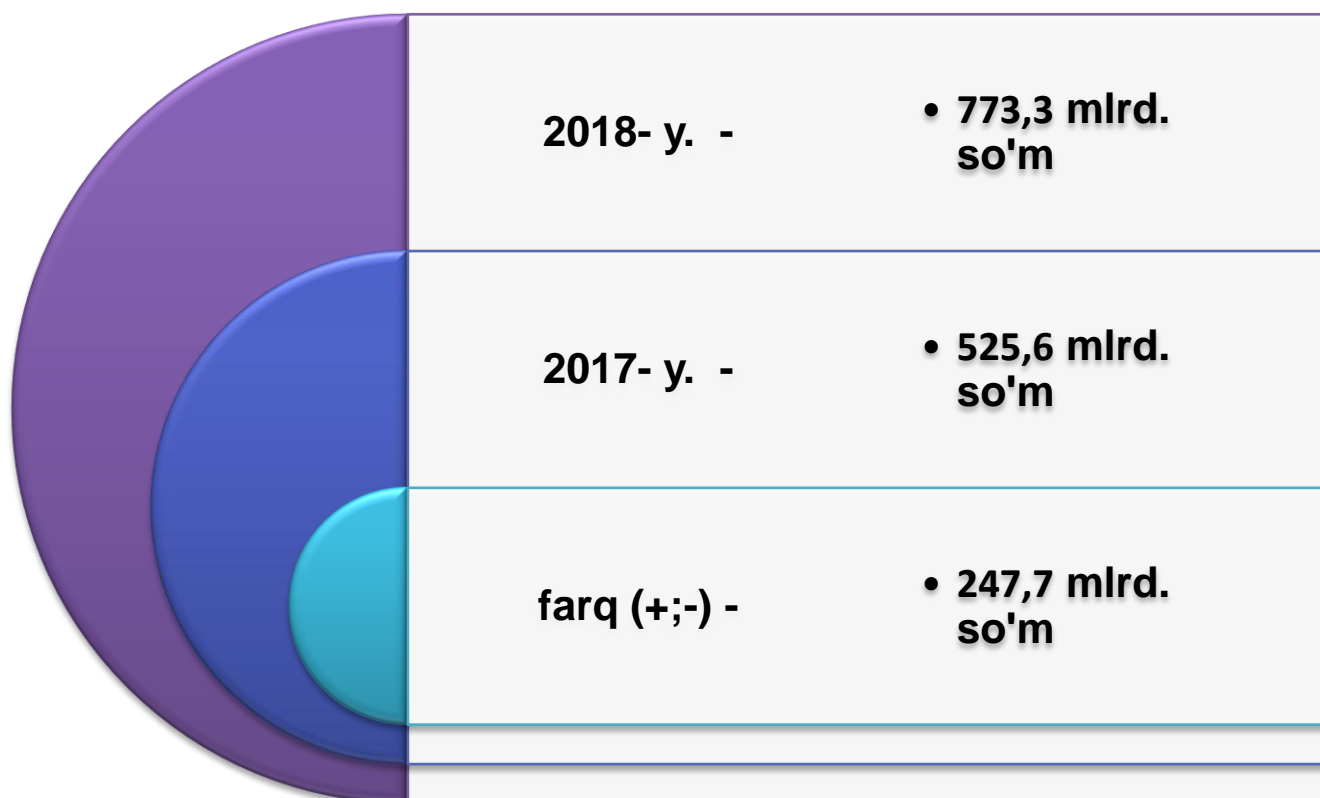


2018- yilda kichik korxonalar va mikrofirmalarning chakana savdo tovar aylanmasi hajmi **773,3** mlrd. soʻmni tashkil etdi.

Bu esa **2017-** yilning mos davriga nisbatan chakana savdo tovar aylanmasini **247,7** mlrd. soʻmga oshganini koʻrsatdi.



Kichik korxonalar va mikrofirmalarning chakana savdo tovar aylanmasi hajmi



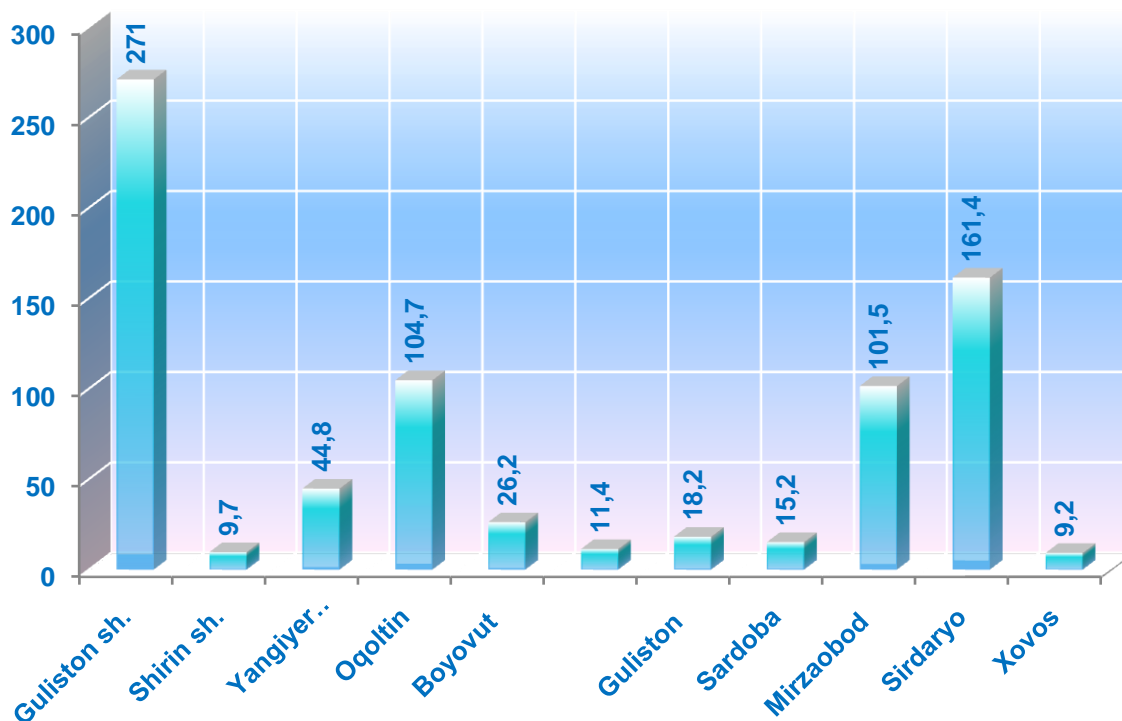


**Viloyat bo'yicha kichik korxonalar va
mikrofirmalarning chakana savdo tovar
aylanmasi hajmi, mlrd. so'mda**

| | Chakana savdo tovar aylanmasi | | farq (+;-) |
|--------------------------|-------------------------------|--------------|---------------|
| | 2017- y. | 2018- y. | |
| Sirdaryo viloyati | 525,6 | 773,3 | 247,7 |
| Guliston sh. | 197,2 | 271,0 | 73,8 |
| Shirin sh. | 8,3 | 9,7 | 1,4 |
| Yangiyer sh. | 39,3 | 44,8 | 5,5 |
| <i>tumanlar</i> | | | |
| Oqoltin | 38,5 | 104,7 | 66,2 |
| Boyovut | 20,7 | 26,2 | 5,5 |
| Sayxunobod | 9,2 | 11,4 | 2,2 |
| Guliston | 18,9 | 18,2 | -0,7 |
| Sardoba | 11,3 | 15,2 | 3,9 |
| Mirzaobod | 96,4 | 101,5 | 5,1 |
| Sirdaryo | 75,5 | 161,4 | 85,9 |
| Xovos | 10,3 | 9,2 | -1,1 |



Viloyat bo'yicha kichik korxonalar va mikrofirmalarning chakana savdo tovar aylanmasi hajmi, mlrd. so'mda



Viloyat bo'yicha chakana savdo tovar aylanmasining eng ko'pi Guliston shahri (271,0 mlrd. so'm), Sirdaryo tumani (161,4 mlrd. so'm), Oqoltin tumani (104,7 mlrd. so'm), Mirzaobod tumani (101,5 mlrd. so'm), Yangiyer shahrida (44,8 mlrd. so'm), qayd etildi.





2018- yilda kichik korxonalar va mikrofirmalarning ovqatlanish bilan ta'minlash bo'yicha tovar aylanmasi hajmi **36,6** mlrd. so'mni tashkil etdi.

Bu esa **2017-** yilning mos davriga nisbatan ovqatlanish bilan ta'minlash tovar aylanmasini **3,1** mlrd. so'mga oshganini ko'rsatdi.



Kichik korxonalar va mikrofirmalarning ovqatlanish bilan ta'minlash tovar aylanmasi hajmi

2019- y.

• **36,6 mlrd. so'm**

2018- y.

• **33,5 mlrd. so'm**

farq (+;-)

• **3,1 mlrd. so'm**

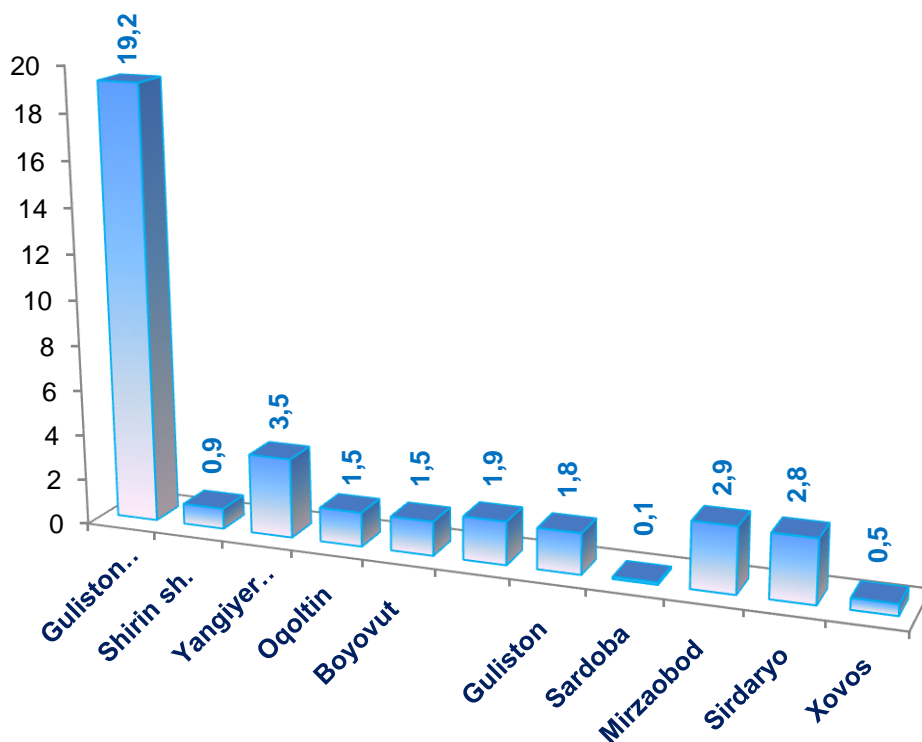


**Viloyat bo'ycha kichik korxonalar va mikrofirmalarning
ovqatlanish bilan ta'minlash tovar aylanmasi
hajmi, mlrd. so'mda**

| | Ovqatlanish bilan ta'minlash tovar aylanmasi | | farq (+;-) |
|--------------------------|-------------------------------------------------|-------------|---------------|
| | 2017- y. | 2018- y. | |
| Sirdaryo viloyati | 33,5 | 36,6 | 3,1 |
| Guliston sh. | 14,4 | 19,2 | 4,8 |
| Shirin sh. | 0,9 | 0,9 | 0 |
| Yangiyer sh. | 2,7 | 3,5 | 0,8 |
| <i>tumanlar</i> | | | |
| Oqoltin | 1,1 | 1,5 | 0,4 |
| Boyovut | 0,8 | 1,5 | 0,7 |
| Sayxunobod | 1,5 | 1,9 | 0,4 |
| Guliston | 1,4 | 1,8 | 0,4 |
| Sardoba | 0,1 | 0,1 | 0 |
| Mirzaobod | 7,0 | 2,9 | -4,1 |
| Sirdaryo | 3,4 | 2,8 | -0,6 |
| Xovos | 0,3 | 0,5 | 0,2 |



Viloyat bo'yicha kichik korxonalar va mikrofirmalarning ovqatlanish bilan ta'minlash tovar aylanmasi hajmi, mlrd. so'mda



Viloyat bo'yicha ovqatlanish bilan ta'minlash tovar aylanmasining eng ko'pi Guliston shahri (19,2 mlrd. so'm), Yangiyer shahri (3,5 mlrd. so'm), Mirzaobod tumani (2,9 mlrd. so'm), Sirdaryo tumani (2,8 mlrd. so'm), qayd etildi



E'tibor bering!:




■ **2018-** yil oxiriga kichik korxonalar va mikrofirmalarning yuk avtomobillari soni jami – **674** tani tashkil etdi.

■ shundan: Ijaraga olingani esa – **327** tani tashkil qildi.

■ Avtobuslar va mikroavtobuslar soni jami – **241** ta.



■ shundan: ijaraga olingani – **158** ta.



■ Yengil avtomobillar soni jami – **1604** ta.

■ shundan: ijaraga olingani – **207** ta.

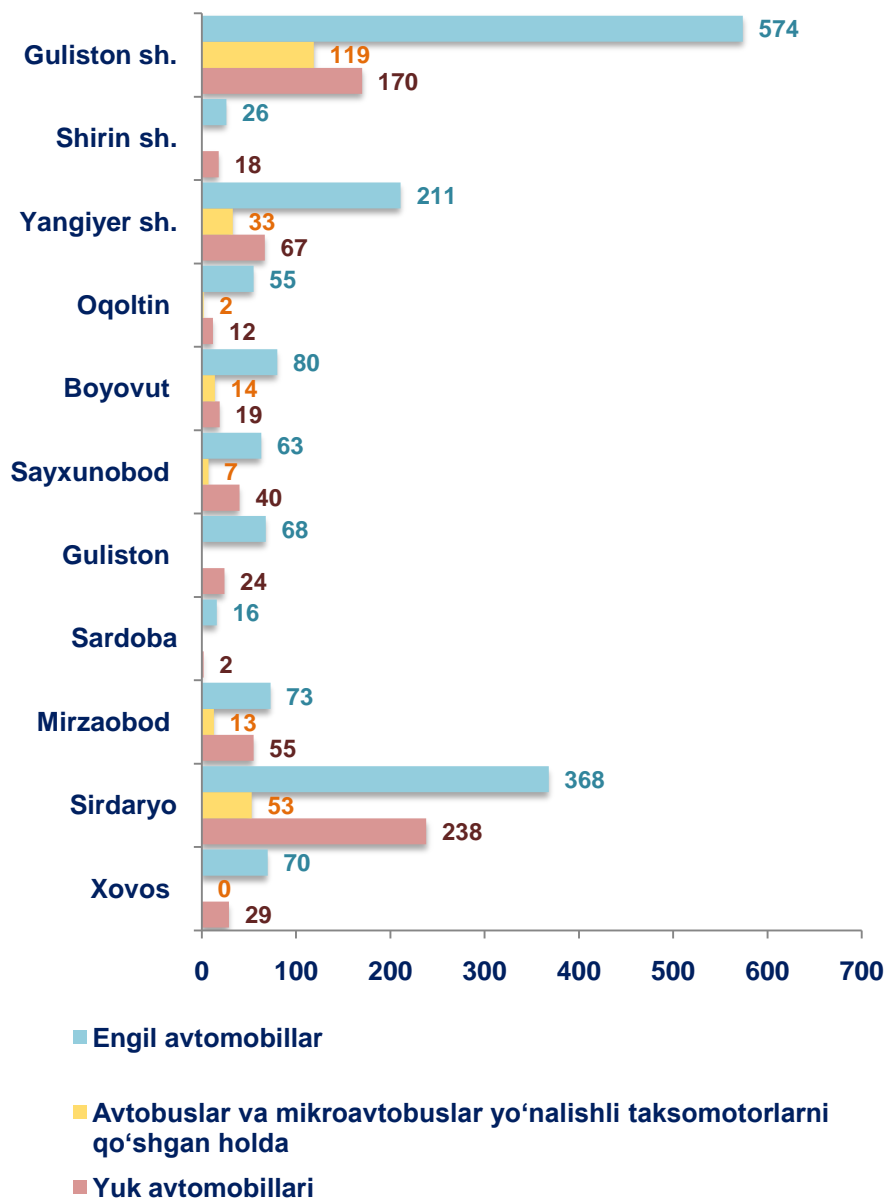


**2018- yilda viloyat bo'yicha kichik korxonalar va
mikrofirmalarda mavjud bo'lgan transport
vositalari, birlikda**

| | Yuk avtomobillari | avtobuslar va mikroavtobuslar, yo'nalishli taksomotorlarni qo'shgan holda | yengil avtomobillar |
|--------------------------|------------------------------|--------------------------------------------------------------------------------------------------|--------------------------------|
| Sirdaryo viloyati | 674 | 241 | 1604 |
| Guliston sh. | 170 | 119 | 574 |
| Shirin sh. | 18 | - | 26 |
| Yangiyer sh. | 67 | 33 | 211 |
| <i>tumanlar</i> | | | |
| Oqoltin | 12 | 2 | 55 |
| Boyovut | 19 | 14 | 80 |
| Sayxunobod | 40 | 7 | 63 |
| Guliston | 24 | | 68 |
| Sardoba | 2 | - | 16 |
| Mirzaobod | 55 | 13 | 73 |
| Sirdaryo | 238 | 53 | 368 |
| Xovos | 29 | - | 70 |



2018- yilda viloyat bo'yicha kichik korxonalar va mikrofirmalarda mavjud bo'lgan transport vositalari, birlikda





2018- yilda kichik korxonalar va mikrofirmalar tomonidan joriy qilingan innovatsiyalar **83** tani tashkil etdi.

Bu esa **2017-** yilning mos davriga nisbatan innovatsiyalar sonini **13** taga oshganini ko'rsatadi.



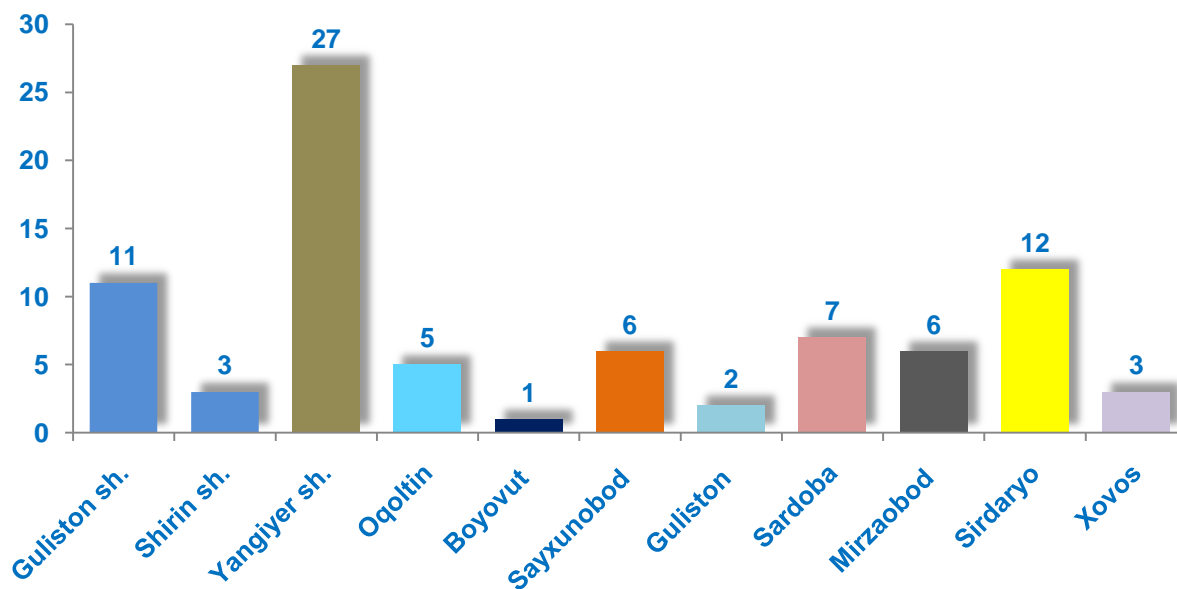
2018- yilda viloyat bo'yicha kichik korxonalar va mikrofirmalar tomonidan joriy etilgan innovatsiyalar

| | Texnologik innovatsiyalar, birlikda | innovatsion tovarlar, ishlar, xizmatlar, hajmi, mlrd. so'm |
|--------------------------|--------------------------------------------|-------------------------------------------------------------------|
| Sirdaryo viloyati | 83 | 460,7 |
| Guliston sh. | 11 | 256,6 |
| Shirin sh. | 3 | 0,3 |
| Yangiyer sh. | 27 | 48,9 |
| <i>tumanlar</i> | | |
| Oqoltin | 5 | 6,8 |
| Boyovut | 1 | 14,6 |
| Sayxunobod | 6 | 7,6 |
| Guliston | 2 | 0,5 |
| Sardoba | 7 | 0,3 |

| | Texnologik innovatsiyalar, birlikda | innovatsion tovarlar, ishlar, xizmatlar, hajmi, mlrd. so'm |
|-----------|-------------------------------------|------------------------------------------------------------|
| Mirzaobod | 6 | 19,5 |
| Sirdaryo | 12 | 102,4 |
| Xovos | 3 | 3,2 |



2018- yilda viloyat bo'yicha kichik korxonalar va mikrofirmalar tomonidan joriy etilgan innovatsiyalar, birlikda



Viloyat bo'yicha joriy etilgan innovatsiyalarning eng ko'pi Yangiyer shahri (27 ta), Sirdaryo tumani (12 ta), Guliston shahri (11 ta) Sardoba tumani (7 ta), Sayxunobod tumani (6 ta), Mirzaobod tumanida (6 ta), qayd etildi.